

MUNICIPIO DE HUICHAPAN, HIDALGO.  
PRESUPUESTO DE EGRESOS PARA EL EJERCICIO FISCAL 2026.  
CALENDARIO DEL PRESUPUESTO DE EGRESOS BASE MENSUAL



Handwritten blue mark resembling a stylized 'D' or a signature.

EJERCICIO	FUENTE DE FINANCIAMIENTO	TIPO GASTO	CAPITULO DEL GASTO	CONCEPTO DEL GASTO	PARTIDA GENERICA	ENERO	FEBRERO	MARZO	ABRIL	MAYO	JUNIO	JULIO	AGOSTO	SEPTIEMBRE	OCTUBRE	NOVIEMBRE	AGOSTO	NOVIEMBRE	DICIEMBRE	MONTO TOTAL AUTORIZADO ANUAL		
2026	Recursos Propios	Gasto Corriente	SERVICIOS PERSONALES	REMUNERACIONES AL PERSONAL DE CARACTER PERMANENTE	Días	\$492,777.50	\$492,777.50	\$492,777.50	\$492,777.50	\$492,777.50	\$492,777.50	\$492,777.50	\$492,777.50	\$492,777.50	\$492,777.50	\$492,777.50	\$492,777.50	\$492,777.50	\$492,777.50	\$492,777.50	\$5,553,334.80	
<b>TOTAL REMUNERACIONES AL PERSONAL DE CARACTER PERMANENTE</b>																				<b>\$5,553,334.80</b>		
2026	Recursos Propios	Gasto Corriente	SERVICIOS PERSONALES	REMUNERACIONES AL PERSONAL DE CARACTER TRANSITORIO	Honorarios arrendables a terceros	\$92,092.00	\$92,092.00	\$92,092.00	\$92,092.00	\$92,092.00	\$92,092.00	\$92,092.00	\$92,092.00	\$92,092.00	\$92,092.00	\$92,092.00	\$92,092.00	\$92,092.00	\$92,092.00	\$92,092.00	\$1,085,104.80	
2026	Recursos Propios	Gasto Corriente	SERVICIOS PERSONALES	REMUNERACIONES AL PERSONAL DE CARACTER TRANSITORIO	Bonificaciones al personal eventual	\$170,300.14	\$170,300.14	\$170,300.14	\$170,300.14	\$170,300.14	\$170,300.14	\$170,300.14	\$170,300.14	\$170,300.14	\$170,300.14	\$170,300.14	\$170,300.14	\$170,300.14	\$170,300.14	\$170,300.14	\$2,044,681.68	
<b>TOTAL REMUNERACIONES AL PERSONAL DE CARACTER TRANSITORIO</b>																				<b>\$3,029,786.64</b>		
2026	Recursos Propios	Gasto Corriente	SERVICIOS PERSONALES	REMUNERACIONES ADICIONALES Y ESPECIALES	Primas por años de servicios efectivos prestados	\$106,292.33	\$106,292.33	\$106,292.33	\$106,292.33	\$106,292.33	\$106,292.33	\$106,292.33	\$106,292.33	\$106,292.33	\$106,292.33	\$106,292.33	\$106,292.33	\$106,292.33	\$106,292.33	\$106,292.33	\$1,276,507.96	
2026	Recursos Propios	Gasto Corriente	SERVICIOS PERSONALES	REMUNERACIONES ADICIONALES Y ESPECIALES	Primas de vacaciones, dominical y gratificación de fin de año	\$42,434.62	\$42,434.62	\$42,434.62	\$42,434.62	\$42,434.62	\$42,434.62	\$42,434.62	\$42,434.62	\$42,434.62	\$42,434.62	\$42,434.62	\$42,434.62	\$42,434.62	\$42,434.62	\$42,434.62	\$42,434.62	\$509,219.04
2026	Recursos Propios	Gasto Corriente	SERVICIOS PERSONALES	REMUNERACIONES ADICIONALES Y ESPECIALES	Compensaciones	\$75,872.17	\$75,872.17	\$75,872.17	\$75,872.17	\$75,872.17	\$75,872.17	\$75,872.17	\$75,872.17	\$75,872.17	\$75,872.17	\$75,872.17	\$75,872.17	\$75,872.17	\$75,872.17	\$75,872.17	\$910,463.04	
<b>TOTAL REMUNERACIONES ADICIONALES Y ESPECIALES</b>																				<b>\$2,695,193.04</b>		
2026	Recursos Propios	Gasto Corriente	SERVICIOS PERSONALES	SEGURIDAD SOCIAL	Aportaciones para seguros	\$23,333.33	\$23,333.33	\$23,333.33	\$23,333.33	\$23,333.33	\$23,333.33	\$23,333.33	\$23,333.33	\$23,333.33	\$23,333.33	\$23,333.33	\$23,333.33	\$23,333.33	\$23,333.33	\$23,333.33	\$279,669.96	
<b>TOTAL SEGURIDAD SOCIAL</b>																				<b>\$279,999.96</b>		
2026	Recursos Propios	Gasto Corriente	SERVICIOS PERSONALES	OTRAS PRESTACIONES SOCIALES Y ECONOMICAS	Indemnizaciones	\$19,605.17	\$19,605.17	\$19,605.17	\$19,605.17	\$19,605.17	\$19,605.17	\$19,605.17	\$19,605.17	\$19,605.17	\$19,605.17	\$19,605.17	\$19,605.17	\$19,605.17	\$19,605.17	\$19,605.17	\$235,262.04	
2026	Recursos Propios	Gasto Corriente	SERVICIOS PERSONALES	OTRAS PRESTACIONES SOCIALES Y ECONOMICAS	Prestaciones con actualiz.	\$83,500.00	\$83,500.00	\$83,500.00	\$83,500.00	\$83,500.00	\$83,500.00	\$83,500.00	\$83,500.00	\$83,500.00	\$83,500.00	\$83,500.00	\$83,500.00	\$83,500.00	\$83,500.00	\$83,500.00	\$782,000.00	
2026	Recursos Propios	Gasto Corriente	SERVICIOS PERSONALES	OTRAS PRESTACIONES SOCIALES Y ECONOMICAS	Ayuda a la explotación de las viviendas públicas	\$3,416.67	\$3,416.67	\$3,416.67	\$3,416.67	\$3,416.67	\$3,416.67	\$3,416.67	\$3,416.67	\$3,416.67	\$3,416.67	\$3,416.67	\$3,416.67	\$3,416.67	\$3,416.67	\$3,416.67	\$3,416.67	\$41,000.04
<b>TOTAL OTRAS PRESTACIONES SOCIALES Y ECONOMICAS</b>																				<b>\$1,038,262.08</b>		
<b>TOTAL SERVICIOS PERSONALES</b>																				<b>\$12,596,576.52</b>		
2026	Recursos Propios	Gasto Corriente	MATERIALES Y SUMINISTROS	MATERIALES DE ADMINISTRACION, EMISION DE DOCUMENTOS Y ARTICULOS OFICIALES	Materiales, útiles y equipos menores de oficina	\$56,675.71	\$56,675.71	\$56,675.71	\$56,675.71	\$56,675.71	\$56,675.71	\$56,675.71	\$56,675.71	\$56,675.71	\$56,675.71	\$56,675.71	\$56,675.71	\$56,675.71	\$56,675.71	\$56,675.71	\$688,108.52	
2026	Recursos Propios	Gasto Corriente	MATERIALES Y SUMINISTROS	MATERIALES DE ADMINISTRACION, EMISION DE DOCUMENTOS Y ARTICULOS OFICIALES	Materiales y útiles de impresión y reproducción	\$1,178.43	\$1,178.43	\$1,178.43	\$1,178.43	\$1,178.43	\$1,178.43	\$1,178.43	\$1,178.43	\$1,178.43	\$1,178.43	\$1,178.43	\$1,178.43	\$1,178.43	\$1,178.43	\$1,178.43	\$1,178.43	\$14,141.16
2026	Recursos Propios	Gasto Corriente	MATERIALES Y SUMINISTROS	MATERIALES DE ADMINISTRACION, EMISION DE DOCUMENTOS Y ARTICULOS OFICIALES	Materiales, útiles y equipos menores de tecnologías de la información y comunicaciones	\$17,845.92	\$17,845.92	\$17,845.92	\$17,845.92	\$17,845.92	\$17,845.92	\$17,845.92	\$17,845.92	\$17,845.92	\$17,845.92	\$17,845.92	\$17,845.92	\$17,845.92	\$17,845.92	\$17,845.92	\$214,133.84	

Multiple handwritten signatures in blue ink are present at the bottom of the page, along with a large circular official seal of the Municipality of Huichapan, Hidalgo, Mexico. The seal contains the text 'MUNICIPIO DE HUICHAPAN, HIDALGO' and 'PRESIDENCIA MUNICIPAL'.

Handwritten mark resembling a stylized 'D' or '0'.



2025	Recursos Propios	Gasto Corriente	MATERIALES Y SUMINISTROS	MATERIALES DE ADMINISTRACION, EMISION DE DOCUMENTOS Y ARTICULOS OFICIALES	Material impreso e informacion digital	\$1,170.52	\$1,170.52	\$1,170.52	\$1,170.52	\$1,170.52	\$1,170.52	\$1,170.52	\$1,170.52	\$1,170.52	\$1,170.52	\$1,170.52	\$1,170.52	\$1,170.52	\$1,170.52	\$14,051.02
2025	Recursos Propios	Gasto Corriente	MATERIALES Y SUMINISTROS	MATERIALES DE ADMINISTRACION, EMISION DE DOCUMENTOS Y ARTICULOS OFICIALES	Material de Impresia	\$30,004.37	\$30,004.37	\$30,004.37	\$30,004.37	\$30,004.37	\$30,004.37	\$30,004.37	\$30,004.37	\$30,004.37	\$30,004.37	\$30,004.37	\$30,004.37	\$30,004.37	\$30,004.37	\$30,004.37
2025	Recursos Propios	Gasto Corriente	MATERIALES Y SUMINISTROS	MATERIALES DE ADMINISTRACION, EMISION DE DOCUMENTOS Y ARTICULOS OFICIALES	Materiales y otros de oficina	\$1,007.00	\$1,007.00	\$1,007.00	\$1,007.00	\$1,007.00	\$1,007.00	\$1,007.00	\$1,007.00	\$1,007.00	\$1,007.00	\$1,007.00	\$1,007.00	\$1,007.00	\$1,007.00	\$1,007.00
2025	Recursos Propios	Gasto Corriente	MATERIALES Y SUMINISTROS	MATERIALES DE ADMINISTRACION, EMISION DE DOCUMENTOS Y ARTICULOS OFICIALES	Materiales para el registro e identificación de bienes y personas	\$33,904.05	\$33,904.05	\$33,904.05	\$33,904.05	\$33,904.05	\$33,904.05	\$33,904.05	\$33,904.05	\$33,904.05	\$33,904.05	\$33,904.05	\$33,904.05	\$33,904.05	\$33,904.05	\$33,904.05

**TOTAL MATERIALES DE ADMINISTRACION, EMISION DE DOCUMENTOS Y ARTICULOS OFICIALES \$1,689,436.92**

EJERCICIO	FUENTE DE FINANCIAMIENTO	TIPO GASTO	CAPITULO DEL GASTO	CONCEPTO DEL GASTO	PARTIDA GENERICA	ENERO	FEBRERO	MARZO	ABRIL	MAYO	JUNIO	JULIO	AGOSTO	SEPTIEMBRE	OCTUBRE	NOVIEMBRE	DICIEMBRE	MONTO TOTAL AUTORIZADO ANUAL	
2025	Recursos Propios	Gasto Corriente	MATERIALES Y SUMINISTROS	ALIMENTOS Y UTENSILIOS	Productos alimenticios para personal	\$84,202.04	\$84,202.04	\$84,202.04	\$84,202.04	\$84,202.04	\$84,202.04	\$84,202.04	\$84,202.04	\$84,202.04	\$84,202.04	\$84,202.04	\$84,202.04	\$84,202.04	\$1,010,434.48
2025	Recursos Propios	Gasto Corriente	MATERIALES Y SUMINISTROS	ALIMENTOS Y UTENSILIOS	Productos alimenticios para animales	\$33,475.00	\$33,475.00	\$33,475.00	\$33,475.00	\$33,475.00	\$33,475.00	\$33,475.00	\$33,475.00	\$33,475.00	\$33,475.00	\$33,475.00	\$33,475.00	\$33,475.00	\$401,700.00
2025	Recursos Propios	Gasto Corriente	MATERIALES Y SUMINISTROS	ALIMENTOS Y UTENSILIOS	Utensilios para el servicio de alimentación	\$4,215.25	\$4,215.25	\$4,215.25	\$4,215.25	\$4,215.25	\$4,215.25	\$4,215.25	\$4,215.25	\$4,215.25	\$4,215.25	\$4,215.25	\$4,215.25	\$4,215.25	\$50,583.00

**TOTAL ALIMENTOS Y UTENSILIOS \$1,462,707.48**

EJERCICIO	FUENTE DE FINANCIAMIENTO	TIPO GASTO	CAPITULO DEL GASTO	CONCEPTO DEL GASTO	PARTIDA GENERICA	ENERO	FEBRERO	MARZO	ABRIL	MAYO	JUNIO	JULIO	AGOSTO	SEPTIEMBRE	OCTUBRE	NOVIEMBRE	DICIEMBRE	MONTO TOTAL AUTORIZADO ANUAL	
2025	Recursos Propios	Gasto Corriente	MATERIALES Y SUMINISTROS	MATERIAS PRIMAS Y MATERIALES DE PRODUCCION Y COMERCIALIZACION	Productos alimenticios, equipamientos y forrajes adquiridos como materia prima	\$9,457.00	\$9,457.00	\$9,457.00	\$9,457.00	\$9,457.00	\$9,457.00	\$9,457.00	\$9,457.00	\$9,457.00	\$9,457.00	\$9,457.00	\$9,457.00	\$9,457.00	\$77,494.00
2025	Recursos Propios	Gasto Corriente	MATERIALES Y SUMINISTROS	MATERIAS PRIMAS Y MATERIALES DE PRODUCCION Y COMERCIALIZACION	Insumos textiles adquiridos como materia prima	\$931.67	\$931.67	\$931.67	\$931.67	\$931.67	\$931.67	\$931.67	\$931.67	\$931.67	\$931.67	\$931.67	\$931.67	\$931.67	\$11,160.04
2025	Recursos Propios	Gasto Corriente	MATERIALES Y SUMINISTROS	MATERIAS PRIMAS Y MATERIALES DE PRODUCCION Y COMERCIALIZACION	Combustibles, lubricantes, aceites, carbon y sus derivados adquiridos como materia prima	\$15,189.28	\$15,189.28	\$15,189.28	\$15,189.28	\$15,189.28	\$15,189.28	\$15,189.28	\$15,189.28	\$15,189.28	\$15,189.28	\$15,189.28	\$15,189.28	\$15,189.28	\$182,335.12
2025	Recursos Propios	Gasto Corriente	MATERIALES Y SUMINISTROS	MATERIAS PRIMAS Y MATERIALES DE PRODUCCION Y COMERCIALIZACION	Productos metalicos y a base de minerales no metalicos adquiridos como materia prima	\$7,604.24	\$7,604.24	\$7,604.24	\$7,604.24	\$7,604.24	\$7,604.24	\$7,604.24	\$7,604.24	\$7,604.24	\$7,604.24	\$7,604.24	\$7,604.24	\$7,604.24	\$14,730.68
2025	Recursos Propios	Gasto Corriente	MATERIALES Y SUMINISTROS	MATERIAS PRIMAS Y MATERIALES DE PRODUCCION Y COMERCIALIZACION	Productos de cuero, piel, plásticos y hule adquiridos como materia prima	\$4,859.67	\$4,859.67	\$4,859.67	\$4,859.67	\$4,859.67	\$4,859.67	\$4,859.67	\$4,859.67	\$4,859.67	\$4,859.67	\$4,859.67	\$4,859.67	\$4,859.67	\$58,290.04

**TOTAL MATERIAS PRIMAS Y MATERIALES DE PRODUCCION Y COMERCIALIZACION \$423,910.08**

EJERCICIO	FUENTE DE FINANCIAMIENTO	TIPO GASTO	CAPITULO DEL GASTO	CONCEPTO DEL GASTO	PARTIDA GENERICA	ENERO	FEBRERO	MARZO	ABRIL	MAYO	JUNIO	JULIO	AGOSTO	SEPTIEMBRE	OCTUBRE	NOVIEMBRE	DICIEMBRE	MONTO TOTAL AUTORIZADO ANUAL	
2025	Recursos Propios	Gasto Corriente	MATERIALES Y SUMINISTROS	MATERIALES Y ARTICULOS DE CONSTRUCCION Y DE REPARACION	Productos minerales no metálicos	\$1,241.67	\$1,241.67	\$1,241.67	\$1,241.67	\$1,241.67	\$1,241.67	\$1,241.67	\$1,241.67	\$1,241.67	\$1,241.67	\$1,241.67	\$1,241.67	\$1,241.67	\$14,690.04
2025	Recursos Propios	Gasto Corriente	MATERIALES Y SUMINISTROS	MATERIALES Y ARTICULOS DE CONSTRUCCION Y DE REPARACION	Cemento y productos de cemento	\$47,453.55	\$47,453.55	\$47,453.55	\$47,453.55	\$47,453.55	\$47,453.55	\$47,453.55	\$47,453.55	\$47,453.55	\$47,453.55	\$47,453.55	\$47,453.55	\$47,453.55	\$599,442.60
2025	Recursos Propios	Gasto Corriente	MATERIALES Y SUMINISTROS	MATERIALES Y ARTICULOS DE CONSTRUCCION Y DE REPARACION	Cat, yeso y productos de yeso	\$7,728.83	\$7,728.83	\$7,728.83	\$7,728.83	\$7,728.83	\$7,728.83	\$7,728.83	\$7,728.83	\$7,728.83	\$7,728.83	\$7,728.83	\$7,728.83	\$7,728.83	\$12,745.96
2025	Recursos Propios	Gasto Corriente	MATERIALES Y SUMINISTROS	MATERIALES Y ARTICULOS DE CONSTRUCCION Y DE REPARACION	Madera y productos de madera	\$5,683.45	\$5,683.45	\$5,683.45	\$5,683.45	\$5,683.45	\$5,683.45	\$5,683.45	\$5,683.45	\$5,683.45	\$5,683.45	\$5,683.45	\$5,683.45	\$5,683.45	\$69,201.40
2025	Recursos Propios	Gasto Corriente	MATERIALES Y SUMINISTROS	MATERIALES Y ARTICULOS DE CONSTRUCCION Y DE REPARACION	Vidrio y productos de vidrio	\$3,439.33	\$3,439.33	\$3,439.33	\$3,439.33	\$3,439.33	\$3,439.33	\$3,439.33	\$3,439.33	\$3,439.33	\$3,439.33	\$3,439.33	\$3,439.33	\$3,439.33	\$4,271.58
2025	Recursos Propios	Gasto Corriente	MATERIALES Y SUMINISTROS	MATERIALES Y ARTICULOS DE CONSTRUCCION Y DE REPARACION	Material electrico y electrónico	\$107,729.35	\$107,729.35	\$107,729.35	\$107,729.35	\$107,729.35	\$107,729.35	\$107,729.35	\$107,729.35	\$107,729.35	\$107,729.35	\$107,729.35	\$107,729.35	\$107,729.35	\$1,292,762.30
2025	Recursos Propios	Gasto Corriente	MATERIALES Y SUMINISTROS	MATERIALES Y ARTICULOS DE CONSTRUCCION Y DE REPARACION	Artículos metálicos para la construcción	\$25,714.84	\$25,714.84	\$25,714.84	\$25,714.84	\$25,714.84	\$25,714.84	\$25,714.84	\$25,714.84	\$25,714.84	\$25,714.84	\$25,714.84	\$25,714.84	\$25,714.84	\$308,578.08
2025	Recursos Propios	Gasto Corriente	MATERIALES Y SUMINISTROS	MATERIALES Y ARTICULOS DE CONSTRUCCION Y DE REPARACION	Otros materiales y artículos de construcción y reparación	\$70,840.87	\$70,840.87	\$70,840.87	\$70,840.87	\$70,840.87	\$70,840.87	\$70,840.87	\$70,840.87	\$70,840.87	\$70,840.87	\$70,840.87	\$70,840.87	\$70,840.87	\$850,402.44

Handwritten signatures and official stamps at the bottom of the page, including the seal of the Government of Hidalgo.

2



TOTAL MATERIALES Y ARTICULOS DE CONSTRUCCION DE REPARACION																		13,237,982.66	
EJERCICIO	FUENTE DE FINANCIAMIENTO	TIPO GASTO	CAPITULO DEL GASTO	CONCEPTO DEL GASTO	PARTIDA GENERICA	ENERO	FEBRERO	MARZO	ABRIL	MAYO	JUNIO	JULIO	AGOSTO	SEPTIEMBRE	OCTUBRE	NOVIEMBRE	DECIEMBRE	MONTO TOTAL AUTORIZADO ANUAL	
2025	Recursos Propios	Gasto Corriente	MATERIALES Y SUMINISTROS	PRODUCTOS QUIMICOS, FARMACEUTICOS Y DE LABORATORIO	Productos quimicos basicos	\$83.33	\$83.33	\$83.33	\$83.33	\$83.33	\$83.33	\$83.33	\$83.33	\$83.33	\$83.33	\$83.33	\$83.33	\$83.33	\$1,039.59
2025	Recursos Propios	Gasto Corriente	MATERIALES Y SUMINISTROS	PRODUCTOS QUIMICOS, FARMACEUTICOS Y DE LABORATORIO	Fertilizantes, pesticidas y otros agroquimicos	\$428.62	\$428.62	\$428.62	\$428.62	\$428.62	\$428.62	\$428.62	\$428.62	\$428.62	\$428.62	\$428.62	\$428.62	\$428.62	\$5,147.04
2025	Recursos Propios	Gasto Corriente	MATERIALES Y SUMINISTROS	PRODUCTOS QUIMICOS, FARMACEUTICOS Y DE LABORATORIO	Medicinas y productos farmaceuticos	\$136,008.33	\$136,008.33	\$136,008.33	\$136,008.33	\$136,008.33	\$136,008.33	\$136,008.33	\$136,008.33	\$136,008.33	\$136,008.33	\$136,008.33	\$136,008.33	\$136,008.33	\$1,632,093.99
2025	Recursos Propios	Gasto Corriente	MATERIALES Y SUMINISTROS	PRODUCTOS QUIMICOS, FARMACEUTICOS Y DE LABORATORIO	Fibras sinteticas, hules, plasticos y derivados	\$2,673.00	\$2,673.00	\$2,673.00	\$2,673.00	\$2,673.00	\$2,673.00	\$2,673.00	\$2,673.00	\$2,673.00	\$2,673.00	\$2,673.00	\$2,673.00	\$2,673.00	\$32,075.00
2025	Recursos Propios	Gasto Corriente	MATERIALES Y SUMINISTROS	PRODUCTOS QUIMICOS, FARMACEUTICOS Y DE LABORATORIO	Otros productos quimicos	\$333.33	\$333.33	\$333.33	\$333.33	\$333.33	\$333.33	\$333.33	\$333.33	\$333.33	\$333.33	\$333.33	\$333.33	\$333.33	\$3,999.99

TOTAL PRODUCTOS QUIMICOS, FARMACEUTICOS Y DE LABORATORIO																		\$1,674,322.92	
EJERCICIO	FUENTE DE FINANCIAMIENTO	TIPO GASTO	CAPITULO DEL GASTO	CONCEPTO DEL GASTO	PARTIDA GENERICA	ENERO	FEBRERO	MARZO	ABRIL	MAYO	JUNIO	JULIO	AGOSTO	SEPTIEMBRE	OCTUBRE	NOVIEMBRE	DECIEMBRE	MONTO TOTAL AUTORIZADO ANUAL	
2025	Recursos Propios	Gasto Corriente	MATERIALES Y SUMINISTROS	COMBUSTIBLES, LUBRICANTES Y ADITIVOS	Combustibles, lubricantes y aditivos	\$495,545.47	\$495,545.47	\$495,545.47	\$495,545.47	\$495,545.47	\$495,545.47	\$495,545.47	\$495,545.47	\$495,545.47	\$495,545.47	\$495,545.47	\$495,545.47	\$495,545.47	\$5,958,545.68

TOTAL COMBUSTIBLES, LUBRICANTES Y ADITIVOS																		\$5,958,545.68	
EJERCICIO	FUENTE DE FINANCIAMIENTO	TIPO GASTO	CAPITULO DEL GASTO	CONCEPTO DEL GASTO	PARTIDA GENERICA	ENERO	FEBRERO	MARZO	ABRIL	MAYO	JUNIO	JULIO	AGOSTO	SEPTIEMBRE	OCTUBRE	NOVIEMBRE	DECIEMBRE	MONTO TOTAL AUTORIZADO ANUAL	
2025	Recursos Propios	Gasto Corriente	MATERIALES Y SUMINISTROS	VESTUARIO, BLANCOS, PRENDAS DE PROTECCION Y ARTICULOS DEPORTIVOS	Vestuario y uniformas	\$17,469.67	\$17,469.67	\$17,469.67	\$17,469.67	\$17,469.67	\$17,469.67	\$17,469.67	\$17,469.67	\$17,469.67	\$17,469.67	\$17,469.67	\$17,469.67	\$17,469.67	\$208,638.04
2025	Recursos Propios	Gasto Corriente	MATERIALES Y SUMINISTROS	VESTUARIO, BLANCOS, PRENDAS DE PROTECCION Y ARTICULOS DEPORTIVOS	Prendas de seguridad y proteccion personal	\$12,662.83	\$12,662.83	\$12,662.83	\$12,662.83	\$12,662.83	\$12,662.83	\$12,662.83	\$12,662.83	\$12,662.83	\$12,662.83	\$12,662.83	\$12,662.83	\$12,662.83	\$154,363.96
2025	Recursos Propios	Gasto Corriente	MATERIALES Y SUMINISTROS	VESTUARIO, BLANCOS, PRENDAS DE PROTECCION Y ARTICULOS DEPORTIVOS	Articulos deportivos	\$3,254.17	\$3,254.17	\$3,254.17	\$3,254.17	\$3,254.17	\$3,254.17	\$3,254.17	\$3,254.17	\$3,254.17	\$3,254.17	\$3,254.17	\$3,254.17	\$3,254.17	\$39,050.00
2025	Recursos Propios	Gasto Corriente	MATERIALES Y SUMINISTROS	VESTUARIO, BLANCOS, PRENDAS DE PROTECCION Y ARTICULOS DEPORTIVOS	Productos textiles	\$3,404.17	\$3,404.17	\$3,404.17	\$3,404.17	\$3,404.17	\$3,404.17	\$3,404.17	\$3,404.17	\$3,404.17	\$3,404.17	\$3,404.17	\$3,404.17	\$3,404.17	\$40,850.00
2025	Recursos Propios	Gasto Corriente	MATERIALES Y SUMINISTROS	VESTUARIO, BLANCOS, PRENDAS DE PROTECCION Y ARTICULOS DEPORTIVOS	Blancos y otros productos textiles, excepto prendas de vestir	\$521.17	\$521.17	\$521.17	\$521.17	\$521.17	\$521.17	\$521.17	\$521.17	\$521.17	\$521.17	\$521.17	\$521.17	\$521.17	\$6,254.00

TOTAL VESTUARIO, BLANCOS, PRENDAS DE PROTECCION Y ARTICULOS DEPORTIVOS																		\$450,144.12	
EJERCICIO	FUENTE DE FINANCIAMIENTO	TIPO GASTO	CAPITULO DEL GASTO	CONCEPTO DEL GASTO	PARTIDA GENERICA	ENERO	FEBRERO	MARZO	ABRIL	MAYO	JUNIO	JULIO	AGOSTO	SEPTIEMBRE	OCTUBRE	NOVIEMBRE	DECIEMBRE	MONTO TOTAL AUTORIZADO ANUAL	
2025	Recursos Propios	Gasto Corriente	MATERIALES Y SUMINISTROS	HERRAMIENTAS, REFACCIONES Y ACCESORIOS MENORES	Herramientas menores	\$35,816.65	\$35,816.65	\$35,816.65	\$35,816.65	\$35,816.65	\$35,816.65	\$35,816.65	\$35,816.65	\$35,816.65	\$35,816.65	\$35,816.65	\$35,816.65	\$35,816.65	\$429,709.82
2025	Recursos Propios	Gasto Corriente	MATERIALES Y SUMINISTROS	HERRAMIENTAS, REFACCIONES Y ACCESORIOS MENORES	Refacciones y accesorios menores de edificios	\$12,535.65	\$12,535.65	\$12,535.65	\$12,535.65	\$12,535.65	\$12,535.65	\$12,535.65	\$12,535.65	\$12,535.65	\$12,535.65	\$12,535.65	\$12,535.65	\$12,535.65	\$150,428.22
2025	Recursos Propios	Gasto Corriente	MATERIALES Y SUMINISTROS	HERRAMIENTAS, REFACCIONES Y ACCESORIOS MENORES	Refacciones y accesorios menores de equipo de computo y tecnologias de la informacion	\$7,145.50	\$7,145.50	\$7,145.50	\$7,145.50	\$7,145.50	\$7,145.50	\$7,145.50	\$7,145.50	\$7,145.50	\$7,145.50	\$7,145.50	\$7,145.50	\$7,145.50	\$86,745.00
2025	Recursos Propios	Gasto Corriente	MATERIALES Y SUMINISTROS	HERRAMIENTAS, REFACCIONES Y ACCESORIOS MENORES	Refacciones y accesorios menores de equipo de transporte	\$125,600.50	\$125,600.50	\$125,600.50	\$125,600.50	\$125,600.50	\$125,600.50	\$125,600.50	\$125,600.50	\$125,600.50	\$125,600.50	\$125,600.50	\$125,600.50	\$125,600.50	\$1,519,209.72
2025	Recursos Propios	Gasto Corriente	MATERIALES Y SUMINISTROS	HERRAMIENTAS, REFACCIONES Y ACCESORIOS MENORES	Refacciones y accesorios menores de maquinaria y otros equipos	\$58,333.33	\$58,333.33	\$58,333.33	\$58,333.33	\$58,333.33	\$58,333.33	\$58,333.33	\$58,333.33	\$58,333.33	\$58,333.33	\$58,333.33	\$58,333.33	\$58,333.33	\$675,969.99
2025	Recursos Propios	Gasto Corriente	MATERIALES Y SUMINISTROS	HERRAMIENTAS, REFACCIONES Y ACCESORIOS MENORES	Refacciones y accesorios menores otros bienes muebles	\$2,691.67	\$2,691.67	\$2,691.67	\$2,691.67	\$2,691.67	\$2,691.67	\$2,691.67	\$2,691.67	\$2,691.67	\$2,691.67	\$2,691.67	\$2,691.67	\$2,691.67	\$32,300.00

TOTAL HERRAMIENTAS, REFACCIONES Y ACCESORIOS MENORES																		\$2,893,480.80
--	--	--	--	--	--	--	--	--	--	--	--	--	--	--	--	--	--	----------------

TOTAL MATERIALES Y SUMINISTROS																		\$17,790,530.64
--------------------------------	--	--	--	--	--	--	--	--	--	--	--	--	--	--	--	--	--	-----------------

ESTADOS UNIDOS MEXICANOS  
 GOBIERNO DEL ESTADO DE HIDALGO 2024  
 [Handwritten signatures and official stamps]

Handwritten mark resembling a stylized 'S' or '9'.



EJERCICIO	FUENTE DE FINANCIAMIENTO	TIPO GASTO	CAPITULO DEL GASTO	CONCEPTO DEL GASTO	PARTIDA GENERICA	ENERO	FEBRERO	MARZO	ABRIL	MAYO	JUNIO	JULIO	AGOSTO	SEPTIEMBRE	OCTUBRE	NOVIEMBRE	DICIEMBRE	MONTO TOTAL AUTORIZADO ANUAL		
2025	Recursos Propios	Gasto Corriente	SERVICIOS GENERALES	SERVICIOS BASICOS	Energia electrica	\$79,811.17	\$79,811.17	\$79,811.17	\$79,811.17	\$79,811.17	\$79,811.17	\$79,811.17	\$79,811.17	\$79,811.17	\$79,811.17	\$79,811.17	\$79,811.17	\$79,811.17	\$977,284.04	
2025	Recursos Propios	Gasto Corriente	SERVICIOS GENERALES	SERVICIOS BASICOS	Agua	\$125,000.00	\$125,000.00	\$125,000.00	\$125,000.00	\$125,000.00	\$125,000.00	\$125,000.00	\$125,000.00	\$125,000.00	\$125,000.00	\$125,000.00	\$125,000.00	\$125,000.00	\$1,500,000.00	
2025	Recursos Propios	Gasto Corriente	SERVICIOS GENERALES	SERVICIOS BASICOS	Telefonia tradicional	\$5,543.17	\$5,543.17	\$5,543.17	\$5,543.17	\$5,543.17	\$5,543.17	\$5,543.17	\$5,543.17	\$5,543.17	\$5,543.17	\$5,543.17	\$5,543.17	\$5,543.17	\$5,543.17	\$68,518.04
2025	Recursos Propios	Gasto Corriente	SERVICIOS GENERALES	SERVICIOS BASICOS	Telefonia celular	\$333.33	\$333.33	\$333.33	\$333.33	\$333.33	\$333.33	\$333.33	\$333.33	\$333.33	\$333.33	\$333.33	\$333.33	\$333.33	\$333.33	\$3,999.96
2025	Recursos Propios	Gasto Corriente	SERVICIOS GENERALES	SERVICIOS BASICOS	Servicios de acceso de Internet, redes y procesamiento de informacion	\$29,696.67	\$29,696.67	\$29,696.67	\$29,696.67	\$29,696.67	\$29,696.67	\$29,696.67	\$29,696.67	\$29,696.67	\$29,696.67	\$29,696.67	\$29,696.67	\$29,696.67	\$29,696.67	\$320,000.04

TOTAL SERVICIOS BASICOS \$2,848,252.08

EJERCICIO	FUENTE DE FINANCIAMIENTO	TIPO GASTO	CAPITULO DEL GASTO	CONCEPTO DEL GASTO	PARTIDA GENERICA	ENERO	FEBRERO	MARZO	ABRIL	MAYO	JUNIO	JULIO	AGOSTO	SEPTIEMBRE	OCTUBRE	NOVIEMBRE	DICIEMBRE	MONTO TOTAL AUTORIZADO ANUAL	
2025	Recursos Propios	Gasto Corriente	SERVICIOS GENERALES	SERVICIOS DE ARRENDAMIENTO	Arrendamiento de edificios	\$39,583.33	\$39,583.33	\$39,583.33	\$39,583.33	\$39,583.33	\$39,583.33	\$39,583.33	\$39,583.33	\$39,583.33	\$39,583.33	\$39,583.33	\$39,583.33	\$39,583.33	\$1,198,729.99
2025	Recursos Propios	Gasto Corriente	SERVICIOS GENERALES	SERVICIOS DE ARRENDAMIENTO	Arrendamiento de mobiliario y equipo de administracion, educacional y recreativo	\$40,256.79	\$40,256.79	\$40,256.79	\$40,256.79	\$40,256.79	\$40,256.79	\$40,256.79	\$40,256.79	\$40,256.79	\$40,256.79	\$40,256.79	\$40,256.79	\$40,256.79	\$493,063.48
2025	Recursos Propios	Gasto Corriente	SERVICIOS GENERALES	SERVICIOS DE ARRENDAMIENTO	Arrendamiento de equipo de transporte	\$8,428.67	\$8,428.67	\$8,428.67	\$8,428.67	\$8,428.67	\$8,428.67	\$8,428.67	\$8,428.67	\$8,428.67	\$8,428.67	\$8,428.67	\$8,428.67	\$8,428.67	\$101,144.04
2025	Recursos Propios	Gasto Corriente	SERVICIOS GENERALES	SERVICIOS DE ARRENDAMIENTO	Arrendamiento de maquinas, otros equipos y herramientas	\$9,293.50	\$9,293.50	\$9,293.50	\$9,293.50	\$9,293.50	\$9,293.50	\$9,293.50	\$9,293.50	\$9,293.50	\$9,293.50	\$9,293.50	\$9,293.50	\$9,293.50	\$111,522.00
2025	Recursos Propios	Gasto Corriente	SERVICIOS GENERALES	SERVICIOS DE ARRENDAMIENTO	Arrendamiento de activos intangibles	\$1,250.00	\$1,250.00	\$1,250.00	\$1,250.00	\$1,250.00	\$1,250.00	\$1,250.00	\$1,250.00	\$1,250.00	\$1,250.00	\$1,250.00	\$1,250.00	\$1,250.00	\$15,000.00

TOTAL SERVICIOS DE ARRENDAMIENTO \$1,910,535.48

EJERCICIO	FUENTE DE FINANCIAMIENTO	TIPO GASTO	CAPITULO DEL GASTO	CONCEPTO DEL GASTO	PARTIDA GENERICA	ENERO	FEBRERO	MARZO	ABRIL	MAYO	JUNIO	JULIO	AGOSTO	SEPTIEMBRE	OCTUBRE	NOVIEMBRE	DICIEMBRE	MONTO TOTAL AUTORIZADO ANUAL	
2025	Recursos Propios	Gasto Corriente	SERVICIOS GENERALES	SERVICIOS PROFESIONALES, CIENTIFICOS, TECNICOS Y OTROS SERVICIOS	Servicios legales, de contabilidad, auditoria y relacionados	\$4,708.33	\$4,708.33	\$4,708.33	\$4,708.33	\$4,708.33	\$4,708.33	\$4,708.33	\$4,708.33	\$4,708.33	\$4,708.33	\$4,708.33	\$4,708.33	\$4,708.33	\$58,499.99
2025	Recursos Propios	Gasto Corriente	SERVICIOS GENERALES	SERVICIOS PROFESIONALES, CIENTIFICOS, TECNICOS Y OTROS SERVICIOS	Servicios de consultoria administrativa, procesos, tecnica y en tecnologia de la informacion	\$250.00	\$250.00	\$250.00	\$250.00	\$250.00	\$250.00	\$250.00	\$250.00	\$250.00	\$250.00	\$250.00	\$250.00	\$250.00	\$3,000.00
2025	Recursos Propios	Gasto Corriente	SERVICIOS GENERALES	SERVICIOS PROFESIONALES, CIENTIFICOS, TECNICOS Y OTROS SERVICIOS	Servicios de capacitacion	\$12,713.33	\$12,713.33	\$12,713.33	\$12,713.33	\$12,713.33	\$12,713.33	\$12,713.33	\$12,713.33	\$12,713.33	\$12,713.33	\$12,713.33	\$12,713.33	\$12,713.33	\$152,553.98
2025	Recursos Propios	Gasto Corriente	SERVICIOS GENERALES	SERVICIOS PROFESIONALES, CIENTIFICOS, TECNICOS Y OTROS SERVICIOS	Servicios de apoyo administrativo, traduccion, fotocopiado e impresion	\$40,258.33	\$40,258.33	\$40,258.33	\$40,258.33	\$40,258.33	\$40,258.33	\$40,258.33	\$40,258.33	\$40,258.33	\$40,258.33	\$40,258.33	\$40,258.33	\$40,258.33	\$493,099.99
2025	Recursos Propios	Gasto Corriente	SERVICIOS GENERALES	SERVICIOS PROFESIONALES, CIENTIFICOS, TECNICOS Y OTROS SERVICIOS	Servicios profesionales, cientificos y técnicos integrales	\$48,617.76	\$48,617.76	\$48,617.76	\$48,617.76	\$48,617.76	\$48,617.76	\$48,617.76	\$48,617.76	\$48,617.76	\$48,617.76	\$48,617.76	\$48,617.76	\$48,617.76	\$593,413.12

TOTAL SERVICIOS PROFESIONALES, CIENTIFICOS, TECNICOS Y OTROS SERVICIOS \$1,278,573.00

EJERCICIO	FUENTE DE FINANCIAMIENTO	TIPO GASTO	CAPITULO DEL GASTO	CONCEPTO DEL GASTO	PARTIDA GENERICA	ENERO	FEBRERO	MARZO	ABRIL	MAYO	JUNIO	JULIO	AGOSTO	SEPTIEMBRE	OCTUBRE	NOVIEMBRE	DICIEMBRE	MONTO TOTAL AUTORIZADO ANUAL	
2025	Recursos Propios	Gasto Corriente	SERVICIOS GENERALES	SERVICIOS FINANCIEROS, BANCARIOS Y COMERCIALES	Servicios financieros y bancarios	\$409.17	\$409.17	\$409.17	\$409.17	\$409.17	\$409.17	\$409.17	\$409.17	\$409.17	\$409.17	\$409.17	\$409.17	\$409.17	\$4,910.04
2025	Recursos Propios	Gasto Corriente	SERVICIOS GENERALES	SERVICIOS FINANCIEROS, BANCARIOS Y COMERCIALES	Seguro de bienes patrimoniales	\$34,260.73	\$34,260.73	\$34,260.73	\$34,260.73	\$34,260.73	\$34,260.73	\$34,260.73	\$34,260.73	\$34,260.73	\$34,260.73	\$34,260.73	\$34,260.73	\$34,260.73	\$411,128.76

TOTAL SERVICIOS FINANCIEROS, BANCARIOS Y COMERCIALES \$416,038.80

EJERCICIO	FUENTE DE FINANCIAMIENTO	TIPO GASTO	CAPITULO DEL GASTO	CONCEPTO DEL GASTO	PARTIDA GENERICA	ENERO	FEBRERO	MARZO	ABRIL	MAYO	JUNIO	JULIO	AGOSTO	SEPTIEMBRE	OCTUBRE	NOVIEMBRE	DICIEMBRE	MONTO TOTAL AUTORIZADO ANUAL
-----------	--------------------------	------------	--------------------	--------------------	------------------	-------	---------	-------	-------	------	-------	-------	--------	------------	---------	-----------	-----------	------------------------------



Handwritten signature in blue ink.

Handwritten signature in blue ink.

Handwritten signature in blue ink.

Handwritten signature in blue ink.

Handwritten signature in blue ink.

Handwritten signature in blue ink.

Handwritten signature in blue ink.



3



2025	Recursos Propios	Gasto Corriente	SERVICIOS GENERALES	OTROS SERVICIOS GENERALES	Ingreso sobre nóminas y otros que se deducen de una relación laboral	\$107,585.52	\$107,585.52	\$107,585.52	\$107,585.52	\$107,585.52	\$107,585.52	\$107,585.52	\$107,585.52	\$107,585.52	\$107,585.52	\$107,585.52	\$107,585.52	\$107,585.52	\$241,043.00
2025	Recursos Propios	Gasto Corriente	SERVICIOS GENERALES	OTROS SERVICIOS GENERALES	Otros servicios generales	\$564.25	\$564.25	\$564.25	\$564.25	\$564.25	\$564.25	\$564.25	\$564.25	\$564.25	\$564.25	\$564.25	\$564.25	\$564.25	\$5,771.00

TOTAL OTROS SERVICIOS GENERALES \$1,408,920.00

TOTAL SERVICIOS GENERALES \$24,903,591.48

EJERCICIO	FUENTE DE FINANCIAMIENTO	TIPO GASTO	CAPITULO DEL GASTO	CONCEPTO DEL GASTO	PARTIDA GENERICA	ENERO	FEBRERO	MARZO	ABRIL	MAYO	JUNIO	JULIO	AGOSTO	SEPTIEMBRE	OCTUBRE	NOVIEMBRE	DICIEMBRE	MONTO TOTAL AUTORIZADO ANUAL	
2025	Recursos Propios	Gasto Corriente	TRANSFERENCIAS, ASIGNACIONES, SUBSIDIOS Y OTRAS AYUDAS	AYUDAS SOCIALES	Ayudas sociales a personas	\$393,024.17	\$393,024.17	\$393,024.17	\$393,024.17	\$393,024.17	\$393,024.17	\$393,024.17	\$393,024.17	\$393,024.17	\$393,024.17	\$393,024.17	\$393,024.17	\$393,024.17	\$4,715,230.00
2025	Recursos Propios	Gasto Corriente	TRANSFERENCIAS, ASIGNACIONES, SUBSIDIOS Y OTRAS AYUDAS	AYUDAS SOCIALES	Becas y otros auxilios para programas de capacitación	\$49,833.33	\$49,833.33	\$49,833.33	\$49,833.33	\$49,833.33	\$49,833.33	\$49,833.33	\$49,833.33	\$49,833.33	\$49,833.33	\$49,833.33	\$49,833.33	\$49,833.33	\$597,999.95
2025	Recursos Propios	Gasto Corriente	TRANSFERENCIAS, ASIGNACIONES, SUBSIDIOS Y OTRAS AYUDAS	AYUDAS SOCIALES	Ayudas sociales a instituciones de enseñanza	\$41,333.33	\$41,333.33	\$41,333.33	\$41,333.33	\$41,333.33	\$41,333.33	\$41,333.33	\$41,333.33	\$41,333.33	\$41,333.33	\$41,333.33	\$41,333.33	\$41,333.33	\$415,999.95
2025	Recursos Propios	Gasto Corriente	TRANSFERENCIAS, ASIGNACIONES, SUBSIDIOS Y OTRAS AYUDAS	AYUDAS SOCIALES	Ayudas sociales a instituciones en fines de lucro	\$135,478.83	\$135,478.83	\$135,478.83	\$135,478.83	\$135,478.83	\$135,478.83	\$135,478.83	\$135,478.83	\$135,478.83	\$135,478.83	\$135,478.83	\$135,478.83	\$135,478.83	\$1,625,745.96

TOTAL AYUDAS SOCIALES \$7,436,035.86

TOTAL TRANSFERENCIAS, ASIGNACIONES, SUBSIDIOS Y OTRAS AYUDAS \$7,436,035.86

EJERCICIO	FUENTE DE FINANCIAMIENTO	TIPO GASTO	CAPITULO DEL GASTO	CONCEPTO DEL GASTO	PARTIDA GENERICA	ENERO	FEBRERO	MARZO	ABRIL	MAYO	JUNIO	JULIO	AGOSTO	SEPTIEMBRE	OCTUBRE	NOVIEMBRE	DICIEMBRE	MONTO TOTAL AUTORIZADO ANUAL	
2025	Recursos Propios	Gasto Corriente	BIENES MUEBLES, INMUEBLES E INTANGIBLES	MOBILIARIO Y EQUIPO DE ADMINISTRACION	Muebles de oficina y estantería	\$1,042.52	\$1,042.52	\$1,042.52	\$1,042.52	\$1,042.52	\$1,042.52	\$1,042.52	\$1,042.52	\$1,042.52	\$1,042.52	\$1,042.52	\$1,042.52	\$1,042.52	\$12,515.04
2025	Recursos Propios	Gasto Corriente	BIENES MUEBLES, INMUEBLES E INTANGIBLES	MOBILIARIO Y EQUIPO DE ADMINISTRACION	Muebles, excepto de oficina y estantería	\$916.67	\$916.67	\$916.67	\$916.67	\$916.67	\$916.67	\$916.67	\$916.67	\$916.67	\$916.67	\$916.67	\$916.67	\$916.67	\$11,000.54
2025	Recursos Propios	Gasto Corriente	BIENES MUEBLES, INMUEBLES E INTANGIBLES	MOBILIARIO Y EQUIPO DE ADMINISTRACION	Equipo de cómputo y de tecnologías de la información	\$14,001.25	\$14,001.25	\$14,001.25	\$14,001.25	\$14,001.25	\$14,001.25	\$14,001.25	\$14,001.25	\$14,001.25	\$14,001.25	\$14,001.25	\$14,001.25	\$14,001.25	\$169,015.45
2025	Recursos Propios	Gasto Corriente	BIENES MUEBLES, INMUEBLES E INTANGIBLES	MOBILIARIO Y EQUIPO DE ADMINISTRACION	Otros mobiliarios y equipos de administración	\$333.33	\$333.33	\$333.33	\$333.33	\$333.33	\$333.33	\$333.33	\$333.33	\$333.33	\$333.33	\$333.33	\$333.33	\$333.33	\$3,999.95

TOTAL MOBILIARIO Y EQUIPO DE ADMINISTRACION \$195,530.52


EJERCICIO	FUENTE DE FINANCIAMIENTO	TIPO GASTO	CAPITULO DEL GASTO	CONCEPTO DEL GASTO	PARTIDA GENERICA	ENERO	FEBRERO	MARZO	ABRIL	MAYO	JUNIO	JULIO	AGOSTO	SEPTIEMBRE	OCTUBRE	NOVIEMBRE	DICIEMBRE	MONTO TOTAL AUTORIZADO ANUAL	
2025	Recursos Propios	Gasto Corriente	BIENES MUEBLES, INMUEBLES E INTANGIBLES	MOBILIARIO Y EQUIPO EDUCACIONAL Y RECREATIVO	Equipos y aparatos audiovisuales	\$4,175.00	\$4,175.00	\$4,175.00	\$4,175.00	\$4,175.00	\$4,175.00	\$4,175.00	\$4,175.00	\$4,175.00	\$4,175.00	\$4,175.00	\$4,175.00	\$4,175.00	\$50,100.00
2025	Recursos Propios	Gasto Corriente	BIENES MUEBLES, INMUEBLES E INTANGIBLES	MOBILIARIO Y EQUIPO EDUCACIONAL Y RECREATIVO	Cámaras fotográficas y de video	\$291.67	\$291.67	\$291.67	\$291.67	\$291.67	\$291.67	\$291.67	\$291.67	\$291.67	\$291.67	\$291.67	\$291.67	\$291.67	\$3,500.04

TOTAL MOBILIARIO Y EQUIPO EDUCACIONAL Y RECREATIVO \$53,600.04

EJERCICIO	FUENTE DE FINANCIAMIENTO	TIPO GASTO	CAPITULO DEL GASTO	CONCEPTO DEL GASTO	PARTIDA GENERICA	ENERO	FEBRERO	MARZO	ABRIL	MAYO	JUNIO	JULIO	AGOSTO	SEPTIEMBRE	OCTUBRE	NOVIEMBRE	DICIEMBRE	MONTO TOTAL AUTORIZADO ANUAL	
2025	Recursos Propios	Gasto Corriente	BIENES MUEBLES, INMUEBLES E INTANGIBLES	VEHICULOS Y EQUIPO DE TRANSPORTE	Veículos y equipo terreno	\$407,833.31	\$407,833.31	\$407,833.31	\$407,833.31	\$407,833.31	\$407,833.31	\$407,833.31	\$407,833.31	\$407,833.31	\$407,833.31	\$407,833.31	\$407,833.31	\$407,833.31	\$4,893,999.67

TOTAL VEHICULOS Y EQUIPO DE TRANSPORTE \$4,893,999.67

EJERCICIO	FUENTE DE FINANCIAMIENTO	TIPO GASTO	CAPITULO DEL GASTO	CONCEPTO DEL GASTO	PARTIDA GENERICA	ENERO	FEBRERO	MARZO	ABRIL	MAYO	JUNIO	JULIO	AGOSTO	SEPTIEMBRE	OCTUBRE	NOVIEMBRE	DICIEMBRE	MONTO TOTAL AUTORIZADO ANUAL	
2025	Recursos Propios	Gasto Corriente	BIENES MUEBLES, INMUEBLES E INTANGIBLES	MAQUINARIA, OTROS EQUIPOS Y HERRAMIENTAS	Maquinaria y equipo industrial	\$12,503.92	\$12,503.92	\$12,503.92	\$12,503.92	\$12,503.92	\$12,503.92	\$12,503.92	\$12,503.92	\$12,503.92	\$12,503.92	\$12,503.92	\$12,503.92	\$12,503.92	\$150,047.04
2025	Recursos Propios	Gasto Corriente	BIENES MUEBLES, INMUEBLES E INTANGIBLES	MAQUINARIA, OTROS EQUIPOS Y HERRAMIENTAS	Maquinaria y equipo de construcción	\$3,329.17	\$3,329.17	\$3,329.17	\$3,329.17	\$3,329.17	\$3,329.17	\$3,329.17	\$3,329.17	\$3,329.17	\$3,329.17	\$3,329.17	\$3,329.17	\$3,329.17	\$39,950.04
2025	Recursos Propios	Gasto Corriente	BIENES MUEBLES, INMUEBLES E INTANGIBLES	MAQUINARIA, OTROS EQUIPOS Y HERRAMIENTAS	Herramientas y máquinas-herramienta	\$834.17	\$834.17	\$834.17	\$834.17	\$834.17	\$834.17	\$834.17	\$834.17	\$834.17	\$834.17	\$834.17	\$834.17	\$834.17	\$10,010.00



Handwritten signatures and initials in blue ink at the bottom of the page.

9



TOTAL MAQUINARIA, OTROS EQUIPOS Y HERRAMIENTAS																	\$200,007.12		
TOTAL BIENES MUEBLES, INMUEBLES E INTANGIBLES																	\$5,743,137.35		
EJERCICIO	FUENTE DE FINANCIAMIENTO	TIPO GASTO	CAPITULO DEL GASTO	CONCEPTO DEL GASTO	PARTIDA GENERICA	ENERO	FEBRERO	MARZO	ABRIL	MAYO	JUNIO	JULIO	AGOSTO	SEPTIEMBRE	OCTUBRE	NOVIEMBRE	DICIEMBRE	MONTO TOTAL AUTORIZADO ANUAL	
2025	Recursos Propios	Gasto Corriente	INVERSION PUBLICA	OBRA PÚBLICA EN BIENES DE DOMINIO PÚBLICO	Construcción de vías de comunicación	\$833,333.35	\$833,333.35	\$833,333.35	\$833,333.35	\$833,333.35	\$833,333.35	\$833,333.35	\$833,333.35	\$833,333.35	\$833,333.35	\$833,333.35	\$833,333.35	\$833,333.35	\$10,000,000.00
<b>TOTAL OBRA PÚBLICA EN BIENES DE DOMINIO PÚBLICO</b>																	<b>\$10,000,000.00</b>		
<b>TOTAL INVERSION PÚBLICA</b>																	<b>\$10,000,000.00</b>		
<b>TOTAL RECURSOS PROPIOS</b>																	<b>\$78,069,871.92</b>		
EJERCICIO	FUENTE DE FINANCIAMIENTO	TIPO GASTO	CAPITULO DEL GASTO	CONCEPTO DEL GASTO	PARTIDA GENERICA	ENERO	FEBRERO	MARZO	ABRIL	MAYO	JUNIO	JULIO	AGOSTO	SEPTIEMBRE	OCTUBRE	NOVIEMBRE	DICIEMBRE	MONTO TOTAL AUTORIZADO ANUAL	
2025	Impuestos sobre Nóminas	Gasto Corriente	SERVICIOS PERSONALES	OTRAS PRESTACIONES SOCIALES Y ECONOMICAS	Prestaciones corrientes	\$31,500.00	\$31,500.00	\$31,500.00	\$31,500.00	\$31,500.00	\$31,500.00	\$31,500.00	\$31,500.00	\$31,500.00	\$31,500.00	\$31,500.00	\$31,500.00	\$31,500.00	\$378,000.00
<b>TOTAL OTRAS PRESTACIONES SOCIALES Y ECONOMICAS</b>																	<b>\$378,000.00</b>		
<b>TOTAL SERVICIOS PERSONALES</b>																	<b>\$378,000.00</b>		
EJERCICIO	FUENTE DE FINANCIAMIENTO	TIPO GASTO	CAPITULO DEL GASTO	CONCEPTO DEL GASTO	PARTIDA GENERICA	ENERO	FEBRERO	MARZO	ABRIL	MAYO	JUNIO	JULIO	AGOSTO	SEPTIEMBRE	OCTUBRE	NOVIEMBRE	DICIEMBRE	MONTO TOTAL AUTORIZADO ANUAL	
2025	Impuestos sobre Nóminas	Gasto Corriente	SERVICIOS GENERALES	OTROS SERVICIOS GENERALES	Impuesto sobre nóminas y otros que se derivan de una relación laboral	\$78,607.45	\$78,607.45	\$78,607.45	\$78,607.45	\$78,607.45	\$78,607.45	\$78,607.45	\$78,607.45	\$78,607.45	\$78,607.45	\$78,607.45	\$78,607.45	\$78,607.45	\$945,689.04
2025	Impuestos sobre Nóminas	Gasto Corriente	SERVICIOS GENERALES	OTROS SERVICIOS GENERALES	Otros servicios generales	\$182.70	\$182.70	\$182.70	\$182.70	\$182.70	\$182.70	\$182.70	\$182.70	\$182.70	\$182.70	\$182.70	\$182.70	\$182.70	\$2,172.45
<b>TOTAL OTROS SERVICIOS GENERALES</b>																	<b>\$947,881.44</b>		
<b>TOTAL SERVICIOS GENERALES</b>																	<b>\$947,881.44</b>		
EJERCICIO	FUENTE DE FINANCIAMIENTO	TIPO GASTO	CAPITULO DEL GASTO	CONCEPTO DEL GASTO	PARTIDA GENERICA	ENERO	FEBRERO	MARZO	ABRIL	MAYO	JUNIO	JULIO	AGOSTO	SEPTIEMBRE	OCTUBRE	NOVIEMBRE	DICIEMBRE	MONTO TOTAL AUTORIZADO ANUAL	
2025	Impuestos sobre Nóminas	Gasto Corriente	TRANSFERENCIAS, ASIGNACIONES, SUBSIDIOS Y OTRAS AYUDAS	AYUDAS SOCIALES	Ayudas sociales a instituciones sin fines de lucro	\$51,524.72	\$51,524.72	\$51,524.72	\$51,524.72	\$51,524.72	\$51,524.72	\$51,524.72	\$51,524.72	\$51,524.72	\$51,524.72	\$51,524.72	\$51,524.72	\$51,524.72	\$618,295.62
<b>TOTAL AYUDAS SOCIALES</b>																	<b>\$618,295.62</b>		
<b>TOTAL TRANSFERENCIAS, ASIGNACIONES, SUBSIDIOS Y OTRAS AYUDAS</b>																	<b>\$618,295.62</b>		
<b>TOTAL IMPUESTOS SOBRE NÓMINAS</b>																	<b>\$1,944,177.06</b>		
EJERCICIO	FUENTE DE FINANCIAMIENTO	TIPO GASTO	CAPITULO DEL GASTO	CONCEPTO DEL GASTO	PARTIDA GENERICA	ENERO	FEBRERO	MARZO	ABRIL	MAYO	JUNIO	JULIO	AGOSTO	SEPTIEMBRE	OCTUBRE	NOVIEMBRE	DICIEMBRE	MONTO TOTAL AUTORIZADO ANUAL	
2025	Fondo General de Participaciones	Gasto Corriente	SERVICIOS PERSONALES	REMUNERACIONES AL PERSONAL DE CARACTER PERMANENTE	Salarios base al personal permanente	\$2,828,632.60	\$2,828,632.60	\$2,828,632.60	\$2,828,632.60	\$2,828,632.60	\$2,828,632.60	\$2,828,632.60	\$2,828,632.60	\$2,828,632.60	\$2,828,632.60	\$2,828,632.60	\$2,828,632.60	\$33,945,993.68	
<b>TOTAL REMUNERACIONES AL PERSONAL DE CARACTER PERMANENTE</b>																	<b>\$33,945,993.68</b>		
EJERCICIO	FUENTE DE FINANCIAMIENTO	TIPO GASTO	CAPITULO DEL GASTO	CONCEPTO DEL GASTO	PARTIDA GENERICA	ENERO	FEBRERO	MARZO	ABRIL	MAYO	JUNIO	JULIO	AGOSTO	SEPTIEMBRE	OCTUBRE	NOVIEMBRE	DICIEMBRE	MONTO TOTAL AUTORIZADO ANUAL	
2025	Fondo General de Participaciones	Gasto Corriente	SERVICIOS PERSONALES	REMUNERACIONES AL PERSONAL DE CARACTER TRANSITORIO	Salarios base al personal eventual	\$258,600.00	\$258,600.00	\$258,600.00	\$258,600.00	\$258,600.00	\$258,600.00	\$258,600.00	\$258,600.00	\$258,600.00	\$258,600.00	\$258,600.00	\$258,600.00	\$3,103,080.72	
<b>TOTAL REMUNERACIONES AL PERSONAL DE CARACTER TRANSITORIO</b>																	<b>\$3,103,080.72</b>		

ESTADOS UNIDOS MEXICANOS  
GOBIERNO DEL ESTADO DE HIDALGO

Handwritten signatures and stamps in blue ink are present at the bottom of the page, including a large circular stamp on the left and several individual signatures across the bottom.



D



EJERCICIO	FUENTE DE FINANCIAMIENTO	TIPO GASTO	CAPITULO DEL GASTO	CONCEPTO DEL GASTO	PARTIDA GENERICA	ENERO	FEBRERO	MARZO	ABRIL	MAYO	JUNIO	JULIO	AGOSTO	SEPTIEMBRE	OCTUBRE	NOVIEMBRE	DECIEMBRE	MONTO TOTAL AUTORIZADO ANUAL	
2025	Fondo General de Participaciones	Gasto Corriente	SERVICIOS GENERALES	OTROS SERVICIOS GENERALES	Otros servicios generales	\$577.50	\$577.50	\$577.50	\$577.50	\$577.50	\$577.50	\$577.50	\$577.50	\$577.50	\$577.50	\$577.50	\$577.50	\$577.50	\$8,130.98
<b>TOTAL OTROS SERVICIOS GENERALES</b>																		<b>\$8,130.98</b>	
<b>TOTAL SERVICIOS GENERALES</b>																		<b>\$510,860.60</b>	
2025	Fondo General de Participaciones	Gasto Corriente	TRANSFERENCIAS, ASIGNACIONES, SUBSIDIOS Y OTRAS AYUDAS	TRANSFERENCIAS AL RESTO DEL SECTOR PÚBLICO	Transferencias otorgadas a entidades federativas y municipios	\$50,833.33	\$50,833.33	\$50,833.33	\$50,833.33	\$50,833.33	\$50,833.33	\$50,833.33	\$50,833.33	\$50,833.33	\$50,833.33	\$50,833.33	\$50,833.33	\$50,833.33	\$609,999.98
<b>TOTAL TRANSFERENCIAS AL RESTO DEL SECTOR PÚBLICO</b>																		<b>\$609,999.98</b>	
2025	Fondo General de Participaciones	Gasto Corriente	TRANSFERENCIAS, ASIGNACIONES, SUBSIDIOS Y OTRAS AYUDAS	PENSIONES Y JUBILACIONES	Pensiones	\$472,297.21	\$472,297.21	\$472,297.21	\$472,297.21	\$472,297.21	\$472,297.21	\$472,297.21	\$472,297.21	\$472,297.21	\$472,297.21	\$472,297.21	\$472,297.21	\$472,297.21	\$9,657,568.82
2025	Fondo General de Participaciones	Gasto Corriente	TRANSFERENCIAS, ASIGNACIONES, SUBSIDIOS Y OTRAS AYUDAS	PENSIONES Y JUBILACIONES	Otras pensiones y jubilaciones	\$17,368.60	\$17,368.60	\$17,368.60	\$17,368.60	\$17,368.60	\$17,368.60	\$17,368.60	\$17,368.60	\$17,368.60	\$17,368.60	\$17,368.60	\$17,368.60	\$17,368.60	\$208,641.60
<b>TOTAL PENSIONES Y JUBILACIONES</b>																		<b>\$5,876,208.12</b>	
<b>TOTAL TRANSFERENCIAS, ASIGNACIONES, SUBSIDIOS Y OTRAS AYUDAS</b>																		<b>\$6,486,208.08</b>	
<b>TOTAL FONDO GENERAL DE PARTICIPACIONES</b>																		<b>\$61,185,882.24</b>	
2025	Fondo de Fomento Municipal	Gasto Corriente	SERVICIOS PERSONALES	REMUNERACIONES AL PERSONAL DE CARACTER PERMANENTE	Salarios básicos al personal permanente	\$1,497,816.65	\$1,497,816.65	\$1,497,816.65	\$1,497,816.65	\$1,497,816.65	\$1,497,816.65	\$1,497,816.65	\$1,497,816.65	\$1,497,816.65	\$1,497,816.65	\$1,497,816.65	\$1,497,816.65	\$1,497,816.65	\$17,973,799.80
<b>TOTAL REMUNERACIONES AL PERSONAL DE CARACTER PERMANENTE</b>																		<b>\$17,973,799.80</b>	
2025	Fondo de Fomento Municipal	Gasto Corriente	SERVICIOS PERSONALES	REMUNERACIONES ADICIONALES Y ESPECIALES	Compensaciones	\$49,163.30	\$49,163.30	\$49,163.30	\$49,163.30	\$49,163.30	\$49,163.30	\$49,163.30	\$49,163.30	\$49,163.30	\$49,163.30	\$49,163.30	\$49,163.30	\$49,163.30	\$590,163.60
<b>TOTAL REMUNERACIONES ADICIONALES Y ESPECIALES</b>																		<b>\$590,163.60</b>	
2025	Fondo de Fomento Municipal	Gasto Corriente	SERVICIOS PERSONALES	OTRAS PRESTACIONES SOCIALES Y ECONOMICAS	Cuotas para el fondo de ahorro y fondo de trabajo	\$35,397.84	\$35,397.84	\$35,397.84	\$35,397.84	\$35,397.84	\$35,397.84	\$35,397.84	\$35,397.84	\$35,397.84	\$35,397.84	\$35,397.84	\$35,397.84	\$35,397.84	\$424,774.08
2025	Fondo de Fomento Municipal	Gasto Corriente	SERVICIOS PERSONALES	OTRAS PRESTACIONES SOCIALES Y ECONOMICAS	Prestaciones contractuales	\$74,989.00	\$74,989.00	\$74,989.00	\$74,989.00	\$74,989.00	\$74,989.00	\$74,989.00	\$74,989.00	\$74,989.00	\$74,989.00	\$74,989.00	\$74,989.00	\$74,989.00	\$889,862.00
<b>TOTAL OTRAS PRESTACIONES SOCIALES Y ECONOMICAS</b>																		<b>\$1,324,642.08</b>	
<b>TOTAL SERVICIOS PERSONALES</b>																		<b>\$19,888,605.48</b>	
2025	Fondo de Fomento Municipal	Gasto Corriente	MATERIALES Y SUMINISTROS	MATERIALES DE ADMINISTRACION, EMISION DE DOCUMENTOS Y ARTICULOS OFICIALES	Materiales, útiles y equipos menores de tecnologías de la información y comunicaciones	\$2,125.69	\$2,125.69	\$2,125.69	\$2,125.69	\$2,125.69	\$2,125.69	\$2,125.69	\$2,125.69	\$2,125.69	\$2,125.69	\$2,125.69	\$2,125.69	\$2,125.69	\$25,511.68
2025	Fondo de Fomento Municipal	Gasto Corriente	MATERIALES Y SUMINISTROS	MATERIALES DE ADMINISTRACION, EMISION DE DOCUMENTOS Y ARTICULOS OFICIALES	Material de imprenta	\$2,682.60	\$2,682.60	\$2,682.60	\$2,682.60	\$2,682.60	\$2,682.60	\$2,682.60	\$2,682.60	\$2,682.60	\$2,682.60	\$2,682.60	\$2,682.60	\$2,682.60	\$34,591.20
<b>TOTAL MATERIALES DE ADMINISTRACION, EMISION DE DOCUMENTOS Y ARTICULOS OFICIALES</b>																		<b>\$60,103.08</b>	

[Handwritten signatures and dates in blue ink]





TOTAL REMUNERACIONES ADICIONALES Y ESPECIALES \$24,581.56

Table with columns: EJERCICIO, FUENTE DE FINANCIAMIENTO, TIPO GASTO, CAPITULO DEL GASTO, CONCEPTO DEL GASTO, PARTIDA GENERICA, ENERO, FEBRERO, MARZO, ABRIL, MAYO, JUNIO, JULIO, AGOSTO, SEPTIEMBRE, OCTUBRE, NOVIEMBRE, DICIEMBRE, MONTO TOTAL AUTORIZADO ANUAL. Rows include 2025 entries for 'SERVICIOS PERSONALES'.

TOTAL OTRAS PRESTACIONES SOCIALES Y ECONOMICAS \$132,505.68

TOTAL SERVICIOS PERSONALES \$1,466,815.44

Table with columns: EJERCICIO, FUENTE DE FINANCIAMIENTO, TIPO GASTO, CAPITULO DEL GASTO, CONCEPTO DEL GASTO, PARTIDA GENERICA, ENERO, FEBRERO, MARZO, ABRIL, MAYO, JUNIO, JULIO, AGOSTO, SEPTIEMBRE, OCTUBRE, NOVIEMBRE, DICIEMBRE, MONTO TOTAL AUTORIZADO ANUAL. Rows include 2025 entries for 'MATERIALES DE ADMINISTRACION'.

TOTAL MATERIALES DE ADMINISTRACION, EMISION DE DOCUMENTOS Y ARTICULOS OFICIALES \$449,318.04

Table with columns: EJERCICIO, FUENTE DE FINANCIAMIENTO, TIPO GASTO, CAPITULO DEL GASTO, CONCEPTO DEL GASTO, PARTIDA GENERICA, ENERO, FEBRERO, MARZO, ABRIL, MAYO, JUNIO, JULIO, AGOSTO, SEPTIEMBRE, OCTUBRE, NOVIEMBRE, DICIEMBRE, MONTO TOTAL AUTORIZADO ANUAL. Rows include 2025 entries for 'MATERIALES Y ARTICULOS DE CONSTRUCCION'.

TOTAL MATERIALES Y ARTICULOS DE CONSTRUCCION Y DE REPARACION \$337,087.44

TOTAL MATERIALES Y SUMINISTROS \$786,405.48

Table with columns: EJERCICIO, FUENTE DE FINANCIAMIENTO, TIPO GASTO, CAPITULO DEL GASTO, CONCEPTO DEL GASTO, PARTIDA GENERICA, ENERO, FEBRERO, MARZO, ABRIL, MAYO, JUNIO, JULIO, AGOSTO, SEPTIEMBRE, OCTUBRE, NOVIEMBRE, DICIEMBRE, MONTO TOTAL AUTORIZADO ANUAL. Row includes 2025 entry for 'SERVICIOS GENERALES'.

TOTAL OTROS SERVICIOS GENERALES \$277.20

TOTAL SERVICIOS GENERALES \$277.20

TOTAL FONDO DE FISCALIZACION Y RECAUDACION \$2,253,498.12

Table with columns: EJERCICIO, FUENTE DE FINANCIAMIENTO, TIPO GASTO, CAPITULO DEL GASTO, CONCEPTO DEL GASTO, PARTIDA GENERICA, ENERO, FEBRERO, MARZO, ABRIL, MAYO, JUNIO, JULIO, AGOSTO, SEPTIEMBRE, OCTUBRE, NOVIEMBRE, DICIEMBRE, MONTO TOTAL AUTORIZADO ANUAL. Row includes 2025 entry for 'MATERIALES DE ADMINISTRACION'.

TOTAL MATERIALES DE ADMINISTRACION, EMISION DE DOCUMENTOS Y ARTICULOS OFICIALES \$92,757.96

TOTAL MATERIALES Y SUMINISTROS \$92,757.96

TOTAL FONDO DE COMPENSACION DEL IMPUESTO SOBRE AUTOMOVILES NUEVOS \$92,757.96

Table with columns: EJERCICIO, FUENTE DE FINANCIAMIENTO, TIPO GASTO, CAPITULO DEL GASTO, CONCEPTO DEL GASTO, PARTIDA GENERICA, ENERO, FEBRERO, MARZO, ABRIL, MAYO, JUNIO, JULIO, AGOSTO, SEPTIEMBRE, OCTUBRE, NOVIEMBRE, DICIEMBRE, MONTO TOTAL AUTORIZADO ANUAL.

Large area containing multiple blue ink signatures and official stamps, including the seal of the Mexican government and a stamp from 'ESTADOS UNIDOS MEXICANOS'.

8



2025	Fondo de Compensación	Gasto Corriente	MATERIALES Y SUMINISTROS	MATERIALES DE ADMINISTRACION, EMISION DE DOCUMENTOS Y ARTICULOS OFICIALES	Materiales, útiles y equipos menores de oficina	\$3,451.53	\$3,451.53	\$3,451.53	\$3,451.53	\$3,451.53	\$3,451.53	\$3,451.53	\$3,451.53	\$3,451.53	\$3,451.53	\$3,451.53	\$3,451.53	\$3,451.53	\$3,451.53	\$77,539.08
------	-----------------------	-----------------	--------------------------	---	---	------------	------------	------------	------------	------------	------------	------------	------------	------------	------------	------------	------------	------------	------------	-------------

TOTAL MATERIALES DE ADMINISTRACION, EMISION DE DOCUMENTOS Y ARTICULOS OFICIALES

EJERCICIO	FUENTE DE FINANCIAMIENTO	TIPO GASTO	CAPITULO DEL GASTO	CONCEPTO DEL GASTO	PARTIDA GENERICA	ENERO	FEBRERO	MARZO	ABRIL	MAYO	JUNIO	JULIO	AGOSTO	SEPTIEMBRE	OCTUBRE	NOVIEMBRE	DICIEMBRE	MONTO TOTAL AUTORIZADO ANUAL
-----------	--------------------------	------------	--------------------	--------------------	------------------	-------	---------	-------	-------	------	-------	-------	--------	------------	---------	-----------	-----------	------------------------------

2025	Fondo de Compensación	Gasto Corriente	MATERIALES Y SUMINISTROS	MATERIALES Y ARTICULOS DE CONSTRUCCION Y DE REPARACION	Material eléctrico y electrónico	\$38,478.58	\$38,478.58	\$38,478.58	\$38,478.58	\$38,478.58	\$38,478.58	\$38,478.58	\$38,478.58	\$38,478.58	\$38,478.58	\$38,478.58	\$38,478.58	\$38,478.58	\$38,478.58	\$461,718.56
------	-----------------------	-----------------	--------------------------	--	----------------------------------	-------------	-------------	-------------	-------------	-------------	-------------	-------------	-------------	-------------	-------------	-------------	-------------	-------------	-------------	--------------

TOTAL MATERIALES Y ARTICULOS DE CONSTRUCCION Y DE REPARACION

TOTAL MATERIALES Y SUMINISTROS

EJERCICIO	FUENTE DE FINANCIAMIENTO	TIPO GASTO	CAPITULO DEL GASTO	CONCEPTO DEL GASTO	PARTIDA GENERICA	ENERO	FEBRERO	MARZO	ABRIL	MAYO	JUNIO	JULIO	AGOSTO	SEPTIEMBRE	OCTUBRE	NOVIEMBRE	DICIEMBRE	MONTO TOTAL AUTORIZADO ANUAL
-----------	--------------------------	------------	--------------------	--------------------	------------------	-------	---------	-------	-------	------	-------	-------	--------	------------	---------	-----------	-----------	------------------------------

2025	Fondo de Compensación	Gasto Corriente	SERVICIOS GENERALES	SERVICIOS OFICIALES	Exposiciones	\$108,333.33	\$108,333.33	\$108,333.33	\$108,333.33	\$108,333.33	\$108,333.33	\$108,333.33	\$108,333.33	\$108,333.33	\$108,333.33	\$108,333.33	\$108,333.33	\$108,333.33	\$1,299,999.96
------	-----------------------	-----------------	---------------------	---------------------	--------------	--------------	--------------	--------------	--------------	--------------	--------------	--------------	--------------	--------------	--------------	--------------	--------------	--------------	----------------

TOTAL SERVICIOS OFICIALES

TOTAL SERVICIOS GENERALES

TOTAL FONDO DE COMPENSACIÓN

EJERCICIO	FUENTE DE FINANCIAMIENTO	TIPO GASTO	CAPITULO DEL GASTO	CONCEPTO DEL GASTO	PARTIDA GENERICA	ENERO	FEBRERO	MARZO	ABRIL	MAYO	JUNIO	JULIO	AGOSTO	SEPTIEMBRE	OCTUBRE	NOVIEMBRE	DICIEMBRE	MONTO TOTAL AUTORIZADO ANUAL
-----------	--------------------------	------------	--------------------	--------------------	------------------	-------	---------	-------	-------	------	-------	-------	--------	------------	---------	-----------	-----------	------------------------------

2025	Impuesto Sobre Automóviles Nuevos	Gasto Corriente	MATERIALES Y SUMINISTROS	MATERIALES DE ADMINISTRACION, EMISION DE DOCUMENTOS Y ARTICULOS OFICIALES	Materiales, útiles y equipos menores de oficina	\$25,000.00	\$25,000.00	\$25,000.00	\$25,000.00	\$25,000.00	\$25,000.00	\$25,000.00	\$25,000.00	\$25,000.00	\$25,000.00	\$25,000.00	\$25,000.00	\$25,000.00	\$300,000.00
------	-----------------------------------	-----------------	--------------------------	---	---	-------------	-------------	-------------	-------------	-------------	-------------	-------------	-------------	-------------	-------------	-------------	-------------	-------------	--------------

2025	Impuesto Sobre Automóviles Nuevos	Gasto Corriente	MATERIALES Y SUMINISTROS	MATERIALES DE ADMINISTRACION, EMISION DE DOCUMENTOS Y ARTICULOS OFICIALES	Material de Impresión	\$21,685.52	\$21,685.52	\$21,685.52	\$21,685.52	\$21,685.52	\$21,685.52	\$21,685.52	\$21,685.52	\$21,685.52	\$21,685.52	\$21,685.52	\$21,685.52	\$21,685.52	\$21,685.52	\$268,243.04
------	-----------------------------------	-----------------	--------------------------	---	-----------------------	-------------	-------------	-------------	-------------	-------------	-------------	-------------	-------------	-------------	-------------	-------------	-------------	-------------	-------------	--------------

TOTAL MATERIALES DE ADMINISTRACION, EMISION DE DOCUMENTOS Y ARTICULOS OFICIALES

EJERCICIO	FUENTE DE FINANCIAMIENTO	TIPO GASTO	CAPITULO DEL GASTO	CONCEPTO DEL GASTO	PARTIDA GENERICA	ENERO	FEBRERO	MARZO	ABRIL	MAYO	JUNIO	JULIO	AGOSTO	SEPTIEMBRE	OCTUBRE	NOVIEMBRE	DICIEMBRE	MONTO TOTAL AUTORIZADO ANUAL
-----------	--------------------------	------------	--------------------	--------------------	------------------	-------	---------	-------	-------	------	-------	-------	--------	------------	---------	-----------	-----------	------------------------------

2025	Impuesto Sobre Automóviles Nuevos	Gasto Corriente	MATERIALES Y SUMINISTROS	MATERIALES Y ARTICULOS DE CONSTRUCCION Y DE REPARACION	Material eléctrico y electrónico	\$7,444.08	\$7,444.08	\$7,444.08	\$7,444.08	\$7,444.08	\$7,444.08	\$7,444.08	\$7,444.08	\$7,444.08	\$7,444.08	\$7,444.08	\$7,444.08	\$7,444.08	\$7,444.08	\$89,328.96
------	-----------------------------------	-----------------	--------------------------	--	----------------------------------	------------	------------	------------	------------	------------	------------	------------	------------	------------	------------	------------	------------	------------	------------	-------------

TOTAL MATERIALES Y ARTICULOS DE CONSTRUCCION Y DE REPARACION

TOTAL MATERIALES Y SUMINISTROS

TOTAL IMPUESTO SOBRE AUTOMÓVILES NUEVOS

EJERCICIO	FUENTE DE FINANCIAMIENTO	TIPO GASTO	CAPITULO DEL GASTO	CONCEPTO DEL GASTO	PARTIDA GENERICA	ENERO	FEBRERO	MARZO	ABRIL	MAYO	JUNIO	JULIO	AGOSTO	SEPTIEMBRE	OCTUBRE	NOVIEMBRE	DICIEMBRE	MONTO TOTAL AUTORIZADO ANUAL
-----------	--------------------------	------------	--------------------	--------------------	------------------	-------	---------	-------	-------	------	-------	-------	--------	------------	---------	-----------	-----------	------------------------------

2025	Impuesto Especial Sobre Producción y Servicios (Gasolina y Diesel)	Gasto Corriente	MATERIALES Y SUMINISTROS	COMBUSTIBLES, LUBRICANTES Y ADITIVOS	Combustibles, Lubricantes y aditivos	\$144,211.00	\$144,211.00	\$144,211.00	\$144,211.00	\$144,211.00	\$144,211.00	\$144,211.00	\$144,211.00	\$144,211.00	\$144,211.00	\$144,211.00	\$144,211.00	\$144,211.00	\$1,730,532.00
------	--	-----------------	--------------------------	--------------------------------------	--------------------------------------	--------------	--------------	--------------	--------------	--------------	--------------	--------------	--------------	--------------	--------------	--------------	--------------	--------------	----------------

TOTAL COMBUSTIBLES, LUBRICANTES Y ADITIVOS

TOTAL MATERIALES Y SUMINISTROS

EJERCICIO	FUENTE DE FINANCIAMIENTO	TIPO GASTO	CAPITULO DEL GASTO	CONCEPTO DEL GASTO	PARTIDA GENERICA	ENERO	FEBRERO	MARZO	ABRIL	MAYO	JUNIO	JULIO	AGOSTO	SEPTIEMBRE	OCTUBRE	NOVIEMBRE	DICIEMBRE	MONTO TOTAL AUTORIZADO ANUAL
-----------	--------------------------	------------	--------------------	--------------------	------------------	-------	---------	-------	-------	------	-------	-------	--------	------------	---------	-----------	-----------	------------------------------

2025	Impuesto Especial Sobre Producción y Servicios (Gasolina y Diesel)	Gasto Corriente	SERVICIOS GENERALES	SERVICIOS OFICIALES	Exposiciones	\$40,478.17	\$40,478.17	\$40,478.17	\$40,478.17	\$40,478.17	\$40,478.17	\$40,478.17	\$40,478.17	\$40,478.17	\$40,478.17	\$40,478.17	\$40,478.17	\$40,478.17	\$485,750.04
------	--	-----------------	---------------------	---------------------	--------------	-------------	-------------	-------------	-------------	-------------	-------------	-------------	-------------	-------------	-------------	-------------	-------------	-------------	--------------

TOTAL SERVICIOS OFICIALES

TOTAL SERVICIOS GENERALES

ESTADOS UNIDOS MEXICANOS

SECRETARÍA DE ECONOMÍA

SECRETARÍA DE HACIENDA Y CRÉDITO PÚBLICO

SECRETARÍA DE DESARROLLO ECONÓMICO

SECRETARÍA DE ENERGÍA

SECRETARÍA DE FOMENTO ECONÓMICO

SECRETARÍA DE INDUSTRIA, COMERCIO Y CALIDAD

SECRETARÍA DE MEDIO AMBIENTE Y CLIMA

SECRETARÍA DE SALUD

SECRETARÍA DE TRABAJO Y PREVISIÓN SOCIAL

SECRETARÍA DE TURISMO, CULTURA Y FOLKLORE

SECRETARÍA DE TRANSPORTES Y INFRAESTRUCTURA

SECRETARÍA DE VIVIENDA Y OBRAS PÚBLICAS

SECRETARÍA DE DEFENSA NACIONAL

SECRETARÍA DE ASUNTOS EXTERIORES

SECRETARÍA DE EDUCACIÓN NACIONAL

SECRETARÍA DE ECONOMÍA

SECRETARÍA DE FOMENTO ECONÓMICO

SECRETARÍA DE INDUSTRIA, COMERCIO Y CALIDAD

SECRETARÍA DE MEDIO AMBIENTE Y CLIMA

SECRETARÍA DE SALUD

SECRETARÍA DE TRABAJO Y PREVISIÓN SOCIAL

SECRETARÍA DE TURISMO, CULTURA Y FOLKLORE

SECRETARÍA DE TRANSPORTES Y INFRAESTRUCTURA

SECRETARÍA DE VIVIENDA Y OBRAS PÚBLICAS

SECRETARÍA DE DEFENSA NACIONAL

SECRETARÍA DE ASUNTOS EXTERIORES

SECRETARÍA DE EDUCACIÓN NACIONAL

**TOTAL IMPUESTO ESPECIAL SOBRE PRODUCCIÓN Y SERVICIOS (TABACO LABRADO Y BEBIDO)** \$2,714,282.04

EJERCICIO	FUENTE DE FINANCIAMIENTO	TIPO GASTO	CAPITULO DEL GASTO	CONCEPTO DEL GASTO	PARTIDA GENERICA	ENERO	FEBRERO	MARZO	ABRIL	MAYO	JUNIO	JULIO	AGOSTO	SEPTIEMBRE	OCTUBRE	NOVIEMBRE	DICIEMBRE	MONTO TOTAL AUTORIZADO ANUAL	
2025	Impuesto sobre la Renta	Gasto Corriente	MATERIALES Y SUMINISTROS	HERRAMIENTAS, REFACCIONES Y ACCESORIOS MENORES	Refacciones y accesorios menores de equipo de transporte	\$22,115.69	\$22,115.69	\$22,115.69	\$22,115.69	\$22,115.69	\$22,115.69	\$22,115.69	\$22,115.69	\$22,115.69	\$22,115.69	\$22,115.69	\$22,115.69	\$22,115.69	\$221,156.87
<b>TOTAL HERRAMIENTAS, REFACCIONES Y ACCESORIOS MENORES</b>																		\$265,400.16	
<b>TOTAL MATERIALES Y SUMINISTROS</b>																		\$265,400.16	

EJERCICIO	FUENTE DE FINANCIAMIENTO	TIPO GASTO	CAPITULO DEL GASTO	CONCEPTO DEL GASTO	PARTIDA GENERICA	ENERO	FEBRERO	MARZO	ABRIL	MAYO	JUNIO	JULIO	AGOSTO	SEPTIEMBRE	OCTUBRE	NOVIEMBRE	DICIEMBRE	MONTO TOTAL AUTORIZADO ANUAL	
2025	Impuesto sobre la Renta	Gasto Corriente	SERVICIOS GENERALES	SERVICIOS DE INSTALACION, REPARACION, MANTENIMIENTO Y CONSERVACION	Preparación y mantenimiento de equipo de transporte	\$15,605.67	\$15,605.67	\$15,605.67	\$15,605.67	\$15,605.67	\$15,605.67	\$15,605.67	\$15,605.67	\$15,605.67	\$15,605.67	\$15,605.67	\$15,605.67	\$15,605.67	\$156,056.67
<b>TOTAL SERVICIOS DE INSTALACION, REPARACION, MANTENIMIENTO Y CONSERVACION</b>																		\$200,000.04	


EJERCICIO	FUENTE DE FINANCIAMIENTO	TIPO GASTO	CAPITULO DEL GASTO	CONCEPTO DEL GASTO	PARTIDA GENERICA	ENERO	FEBRERO	MARZO	ABRIL	MAYO	JUNIO	JULIO	AGOSTO	SEPTIEMBRE	OCTUBRE	NOVIEMBRE	DICIEMBRE	MONTO TOTAL AUTORIZADO ANUAL	
2025	Impuesto sobre la Renta	Gasto Corriente	SERVICIOS GENERALES	SERVICIOS OFICIALES	Exposiciones	\$592,600.00	\$592,600.00	\$592,600.00	\$592,600.00	\$592,600.00	\$592,600.00	\$592,600.00	\$592,600.00	\$592,600.00	\$592,600.00	\$592,600.00	\$592,600.00	\$592,600.00	\$5,926,000.00
<b>TOTAL SERVICIOS OFICIALES</b>																		\$5,931,200.00	
<b>TOTAL SERVICIOS GENERALES</b>																		\$6,831,200.04	
<b>TOTAL IMPUESTO SOBRE LA RENTA</b>																		\$7,096,600.20	

EJERCICIO	FUENTE DE FINANCIAMIENTO	TIPO GASTO	CAPITULO DEL GASTO	CONCEPTO DEL GASTO	PARTIDA GENERICA	ENERO	FEBRERO	MARZO	ABRIL	MAYO	JUNIO	JULIO	AGOSTO	SEPTIEMBRE	OCTUBRE	NOVIEMBRE	DICIEMBRE	MONTO TOTAL AUTORIZADO ANUAL	
2025	Impuesto Especial Sobre Producción y Servicios (Tabaco Labrado, Bebidas Alcohólicas y Refrescos)	Gasto Corriente	SERVICIOS GENERALES	SERVICIOS BASICOS	Telefonia tradicional	\$47,720.17	\$47,720.17	\$47,720.17	\$47,720.17	\$47,720.17	\$47,720.17	\$47,720.17	\$47,720.17	\$47,720.17	\$47,720.17	\$47,720.17	\$47,720.17	\$47,720.17	\$477,201.70
2025	Impuesto Especial Sobre Producción y Servicios (Tabaco Labrado, Bebidas Alcohólicas y Refrescos)	Gasto Corriente	SERVICIOS GENERALES	SERVICIOS BASICOS	Servicios de acceso de Internet, redes y programamiento de información	\$31,145.83	\$31,145.83	\$31,145.83	\$31,145.83	\$31,145.83	\$31,145.83	\$31,145.83	\$31,145.83	\$31,145.83	\$31,145.83	\$31,145.83	\$31,145.83	\$31,145.83	\$311,458.25
<b>TOTAL SERVICIOS BASICOS</b>																		\$946,392.00	

EJERCICIO	FUENTE DE FINANCIAMIENTO	TIPO GASTO	CAPITULO DEL GASTO	CONCEPTO DEL GASTO	PARTIDA GENERICA	ENERO	FEBRERO	MARZO	ABRIL	MAYO	JUNIO	JULIO	AGOSTO	SEPTIEMBRE	OCTUBRE	NOVIEMBRE	DICIEMBRE	MONTO TOTAL AUTORIZADO ANUAL	
2025	Impuesto Especial Sobre Producción y Servicios (Tabaco Labrado, Bebidas Alcohólicas y Refrescos)	Gasto Corriente	SERVICIOS GENERALES	SERVICIOS OFICIALES	Exposiciones	\$12,401.67	\$12,401.67	\$12,401.67	\$12,401.67	\$12,401.67	\$12,401.67	\$12,401.67	\$12,401.67	\$12,401.67	\$12,401.67	\$12,401.67	\$12,401.67	\$12,401.67	\$124,016.67
<b>TOTAL SERVICIOS OFICIALES</b>																		\$148,820.04	
<b>TOTAL SERVICIOS GENERALES</b>																		\$1,095,212.04	
<b>TOTAL IMPUESTO ESPECIAL SOBRE PRODUCCIÓN Y SERVICIOS (TABACO LABRADO, BEBIDAS ALCOHÓLICAS Y REFRESCOS)</b>																		\$1,095,212.04	

EJERCICIO	FUENTE DE FINANCIAMIENTO	TIPO GASTO	CAPITULO DEL GASTO	CONCEPTO DEL GASTO	PARTIDA GENERICA	ENERO	FEBRERO	MARZO	ABRIL	MAYO	JUNIO	JULIO	AGOSTO	SEPTIEMBRE	OCTUBRE	NOVIEMBRE	DICIEMBRE	MONTO TOTAL AUTORIZADO ANUAL	
2025	Fondo de Aportaciones para la Infraestructura Social Municipal y de la Demarcaciones Territoriales del Distrito Federal	Gasto Corriente	INVERSION PÚBLICA	OBRA PÚBLICA EN BIENES DE DOMINIO PÚBLICO	División de tiramos y construcción de obras de urbanización	\$2,322,753.56	\$2,322,753.56	\$2,322,753.56	\$2,322,753.56	\$2,322,753.56	\$2,322,753.56	\$2,322,753.56	\$2,322,753.56	\$2,322,753.56	\$2,322,753.56	\$2,322,753.56	\$2,322,753.56	\$2,322,753.56	\$23,227,535.56
<b>TOTAL OBRA PÚBLICA EN BIENES DE DOMINIO PÚBLICO</b>																		\$27,873,042.96	
<b>TOTAL INVERSION PÚBLICA</b>																		\$27,873,042.96	
<b>TOTAL FONDO DE APORTACIONES PARA LA INFRAESTRUCTURA SOCIAL MUNICIPAL Y DE LA DEMARCACIONES TERRITORIALES DEL DISTRITO FEDERAL</b>																		\$27,873,042.96	

D



EJERCICIO	FUENTE DE FINANCIAMIENTO	TIPO GASTO	CAPITULO DEL GASTO	CONCEPTO DEL GASTO	PARTIDA GENERICA	ENERO	FEBRERO	MARZO	ABRIL	MAYO	JUNIO	JULIO	AGOSTO	SEPTIEMBRE	OCTUBRE	NOVIEMBRE	NOVIEMBRE	MONTO TOTAL AUTORIZADO ANUAL
2025	Fondo de Apoyos para el Fortalecimiento de los Municipios y de las Demarcaciones Territoriales del Distrito Federal (FORTAMUNDF)	Gasto Corriente	SERVICIOS PERSONALES	REMUNERACIONES AL PERSONAL DE CARACTER PERMANENTE	Sueldos base al personal permanente	\$312,827.37	\$312,827.37	\$312,827.37	\$312,827.37	\$312,827.37	\$312,827.37	\$312,827.37	\$312,827.37	\$312,827.37	\$312,827.37	\$312,827.37	\$312,827.37	\$3,128,273.70

TOTAL REMUNERACIONES AL PERSONAL DE CARACTER PERMANENTE \$3,128,273.70

EJERCICIO	FUENTE DE FINANCIAMIENTO	TIPO GASTO	CAPITULO DEL GASTO	CONCEPTO DEL GASTO	PARTIDA GENERICA	ENERO	FEBRERO	MARZO	ABRIL	MAYO	JUNIO	JULIO	AGOSTO	SEPTIEMBRE	OCTUBRE	NOVIEMBRE	NOVIEMBRE	MONTO TOTAL AUTORIZADO ANUAL
2025	Fondo de Apoyos para el Fortalecimiento de los Municipios y de las Demarcaciones Territoriales del Distrito Federal (FORTAMUNDF)	Gasto Corriente	SERVICIOS PERSONALES	REMUNERACIONES AL PERSONAL DE CARACTER TRANSITORIO	Sueldos base al personal eventual	\$136,641.92	\$136,641.92	\$136,641.92	\$136,641.92	\$136,641.92	\$136,641.92	\$136,641.92	\$136,641.92	\$136,641.92	\$136,641.92	\$136,641.92	\$136,641.92	\$1,366,419.20

TOTAL REMUNERACIONES AL PERSONAL DE CARACTER TRANSITORIO \$1,366,419.20

EJERCICIO	FUENTE DE FINANCIAMIENTO	TIPO GASTO	CAPITULO DEL GASTO	CONCEPTO DEL GASTO	PARTIDA GENERICA	ENERO	FEBRERO	MARZO	ABRIL	MAYO	JUNIO	JULIO	AGOSTO	SEPTIEMBRE	OCTUBRE	NOVIEMBRE	NOVIEMBRE	MONTO TOTAL AUTORIZADO ANUAL
2025	Fondo de Apoyos para el Fortalecimiento de los Municipios y de las Demarcaciones Territoriales del Distrito Federal (FORTAMUNDF)	Gasto Corriente	SERVICIOS PERSONALES	REMUNERACIONES ADICIONALES Y ESPECIALES	Primas de vacaciones, dominical y gratificación de fin de año	\$206,878.65	\$206,878.65	\$206,878.65	\$206,878.65	\$206,878.65	\$206,878.65	\$206,878.65	\$206,878.65	\$206,878.65	\$206,878.65	\$206,878.65	\$206,878.65	\$2,068,786.50

2025	Fondo de Apoyos para el Fortalecimiento de los Municipios y de las Demarcaciones Territoriales del Distrito Federal (FORTAMUNDF)	Gasto Corriente	SERVICIOS PERSONALES	REMUNERACIONES ADICIONALES Y ESPECIALES	Compensaciones	\$32,745.92	\$32,745.92	\$32,745.92	\$32,745.92	\$32,745.92	\$32,745.92	\$32,745.92	\$32,745.92	\$32,745.92	\$32,745.92	\$32,745.92	\$32,745.92	\$327,459.20
------	--	-----------------	----------------------	---	----------------	-------------	-------------	-------------	-------------	-------------	-------------	-------------	-------------	-------------	-------------	-------------	-------------	--------------

TOTAL REMUNERACIONES ADICIONALES Y ESPECIALES \$2,875,506.84

EJERCICIO	FUENTE DE FINANCIAMIENTO	TIPO GASTO	CAPITULO DEL GASTO	CONCEPTO DEL GASTO	PARTIDA GENERICA	ENERO	FEBRERO	MARZO	ABRIL	MAYO	JUNIO	JULIO	AGOSTO	SEPTIEMBRE	OCTUBRE	NOVIEMBRE	NOVIEMBRE	MONTO TOTAL AUTORIZADO ANUAL
2025	Fondo de Apoyos para el Fortalecimiento de los Municipios y de las Demarcaciones Territoriales del Distrito Federal (FORTAMUNDF)	Gasto Corriente	SERVICIOS PERSONALES	SEGURIDAD SOCIAL	Aportaciones para seguros	\$16,606.67	\$16,606.67	\$16,606.67	\$16,606.67	\$16,606.67	\$16,606.67	\$16,606.67	\$16,606.67	\$16,606.67	\$16,606.67	\$16,606.67	\$16,606.67	\$166,066.70

TOTAL SEGURIDAD SOCIAL \$200,000.04

EJERCICIO	FUENTE DE FINANCIAMIENTO	TIPO GASTO	CAPITULO DEL GASTO	CONCEPTO DEL GASTO	PARTIDA GENERICA	ENERO	FEBRERO	MARZO	ABRIL	MAYO	JUNIO	JULIO	AGOSTO	SEPTIEMBRE	OCTUBRE	NOVIEMBRE	NOVIEMBRE	MONTO TOTAL AUTORIZADO ANUAL
2025	Fondo de Apoyos para el Fortalecimiento de los Municipios y de las Demarcaciones Territoriales del Distrito Federal (FORTAMUNDF)	Gasto Corriente	SERVICIOS PERSONALES	OTRAS PRESTACIONES SOCIALES Y ECONOMICAS	Cuotas para el fondo de ahorro y fondo de trabajo	\$10,200.00	\$10,200.00	\$10,200.00	\$10,200.00	\$10,200.00	\$10,200.00	\$10,200.00	\$10,200.00	\$10,200.00	\$10,200.00	\$10,200.00	\$10,200.00	\$102,000.00

2025	Fondo de Apoyos para el Fortalecimiento de los Municipios y de las Demarcaciones Territoriales del Distrito Federal (FORTAMUNDF)	Gasto Corriente	SERVICIOS PERSONALES	OTRAS PRESTACIONES SOCIALES Y ECONOMICAS	Indemnizaciones	\$963.65	\$963.65	\$963.65	\$963.65	\$963.65	\$963.65	\$963.65	\$963.65	\$963.65	\$963.65	\$963.65	\$963.65	\$9,636.50
------	--	-----------------	----------------------	--	-----------------	----------	----------	----------	----------	----------	----------	----------	----------	----------	----------	----------	----------	------------

2025	Fondo de Apoyos para el Fortalecimiento de los Municipios y de las Demarcaciones Territoriales del Distrito Federal (FORTAMUNDF)	Gasto Corriente	SERVICIOS PERSONALES	OTRAS PRESTACIONES SOCIALES Y ECONOMICAS	Prestaciones contractuales	\$50,149.00	\$50,149.00	\$50,149.00	\$50,149.00	\$50,149.00	\$50,149.00	\$50,149.00	\$50,149.00	\$50,149.00	\$50,149.00	\$50,149.00	\$50,149.00	\$501,490.00
------	--	-----------------	----------------------	--	----------------------------	-------------	-------------	-------------	-------------	-------------	-------------	-------------	-------------	-------------	-------------	-------------	-------------	--------------

2025	Fondo de Apoyos para el Fortalecimiento de los Municipios y de las Demarcaciones Territoriales del Distrito Federal (FORTAMUNDF)	Gasto Corriente	SERVICIOS PERSONALES	OTRAS PRESTACIONES SOCIALES Y ECONOMICAS	Apoyos a la capacitación de los servidores públicos	\$115,000.00	\$115,000.00	\$115,000.00	\$115,000.00	\$115,000.00	\$115,000.00	\$115,000.00	\$115,000.00	\$115,000.00	\$115,000.00	\$115,000.00	\$115,000.00	\$1,150,000.00
------	--	-----------------	----------------------	--	---	--------------	--------------	--------------	--------------	--------------	--------------	--------------	--------------	--------------	--------------	--------------	--------------	----------------

TOTAL OTRAS PRESTACIONES SOCIALES Y ECONOMICAS \$2,114,554.20

TOTAL SERVICIOS PERSONALES \$16,583,692.58

EJERCICIO	FUENTE DE FINANCIAMIENTO	TIPO GASTO	CAPITULO DEL GASTO	CONCEPTO DEL GASTO	PARTIDA GENERICA	ENERO	FEBRERO	MARZO	ABRIL	MAYO	JUNIO	JULIO	AGOSTO	SEPTIEMBRE	OCTUBRE	NOVIEMBRE	NOVIEMBRE	MONTO TOTAL AUTORIZADO ANUAL	
2025	Fondo de Apoyos para el Fortalecimiento de los Municipios y de las Demarcaciones Territoriales del Distrito Federal (FORTAMUNDF)	Gasto Corriente	MATERIALES Y SUMINISTROS	MATERIALES DE ADMINISTRACION, EMISION DE DOCUMENTOS Y ARTICULOS OFICIALES	Materiales, útiles y equipos menores de oficina	\$9,613.40	\$9,613.40	\$9,613.40	\$9,613.40	\$9,613.40	\$9,613.40	\$9,613.40	\$9,613.40	\$9,613.40	\$9,613.40	\$9,613.40	\$9,613.40	\$9,613.40	96,134.00

2025	Fondo de Apoyos para el Fortalecimiento de los Municipios y de las Demarcaciones Territoriales del Distrito Federal (FORTAMUNDF)	Gasto Corriente	MATERIALES Y SUMINISTROS	MATERIALES DE ADMINISTRACION, EMISION DE DOCUMENTOS Y ARTICULOS OFICIALES	Materiales y útiles de impresión y reproducción	\$3,418.92	\$3,418.92	\$3,418.92	\$3,418.92	\$3,418.92	\$3,418.92	\$3,418.92	\$3,418.92	\$3,418.92	\$3,418.92	\$3,418.92	\$3,418.92	\$3,418.92	34,189.20
------	--	-----------------	--------------------------	---	---	------------	------------	------------	------------	------------	------------	------------	------------	------------	------------	------------	------------	------------	-----------

2025	Fondo de Apoyos para el Fortalecimiento de los Municipios y de las Demarcaciones Territoriales del Distrito Federal (FORTAMUNDF)	Gasto Corriente	MATERIALES Y SUMINISTROS	MATERIALES DE ADMINISTRACION, EMISION DE DOCUMENTOS Y ARTICULOS OFICIALES	Materiales, útiles y equipos menores de tecnología de la información y comunicaciones	\$750.00	\$750.00	\$750.00	\$750.00	\$750.00	\$750.00	\$750.00	\$750.00	\$750.00	\$750.00	\$750.00	\$750.00	\$750.00	7,500.00
------	--	-----------------	--------------------------	---	---	----------	----------	----------	----------	----------	----------	----------	----------	----------	----------	----------	----------	----------	----------

2025	Fondo de Apoyos para el Fortalecimiento de los Municipios y de las Demarcaciones Territoriales del Distrito Federal (FORTAMUNDF)	Gasto Corriente	MATERIALES Y SUMINISTROS	MATERIALES DE ADMINISTRACION, EMISION DE DOCUMENTOS Y ARTICULOS OFICIALES	Material de Impresión	\$1,197.58	\$1,197.58	\$1,197.58	\$1,197.58	\$1,197.58	\$1,197.58	\$1,197.58	\$1,197.58	\$1,197.58	\$1,197.58	\$1,197.58	\$1,197.58	\$1,197.58	11,975.80
------	--	-----------------	--------------------------	---	-----------------------	------------	------------	------------	------------	------------	------------	------------	------------	------------	------------	------------	------------	------------	-----------

Handwritten signatures and stamps in blue ink at the bottom of the page.

Handwritten mark resembling a stylized 'D' or '0'.



2025	Fondo de Apoyaciones para el Fortalecimiento de los Municipios y de las Demarcaciones Territoriales del Distrito Federal (FORTAMUNDF)	Cuenta Corriente	MATERIALES Y SUMINISTROS	MATERIALES DE ADMINISTRACION, EMISION DE DOCUMENTOS Y ARTICULOS OFICIALES	Materiales y útiles de oficina	\$2,000.00	\$2,000.00	\$2,000.00	\$2,000.00	\$2,000.00	\$2,000.00	\$2,000.00	\$2,000.00	\$2,000.00	\$2,000.00	\$2,000.00	\$2,000.00	\$2,000.00
------	---	------------------	--------------------------	---	--------------------------------	------------	------------	------------	------------	------------	------------	------------	------------	------------	------------	------------	------------	------------

TOTAL MATERIALES DE ADMINISTRACION, EMISION DE DOCUMENTOS Y ARTICULOS OFICIALES \$167,738.90

EJERCICIO	FUENTE DE FINANCIAMIENTO	TIPO GASTO	CAPITULO DEL GASTO	CONCEPTO DEL GASTO	PARTIDA GENERICA	ENERO	FEBRERO	MARZO	ABRIL	MAYO	JUNIO	JULIO	AGOSTO	SEPTIEMBRE	OCTUBRE	NOVIEMBRE	DICIEMBRE	MONTO TOTAL AUTORIZADO ANUAL	
2025	Fondo de Apoyaciones para el Fortalecimiento de los Municipios y de las Demarcaciones Territoriales del Distrito Federal (FORTAMUNDF)	Cuenta Corriente	MATERIALES Y SUMINISTROS	ALIMENTOS Y UTENSILIOS	Productos alimenticios para personas	\$11,711.58	\$11,711.58	\$11,711.58	\$11,711.58	\$11,711.58	\$11,711.58	\$11,711.58	\$11,711.58	\$11,711.58	\$11,711.58	\$11,711.58	\$11,711.58	\$11,711.58	\$140,543.78
2025	Fondo de Apoyaciones para el Fortalecimiento de los Municipios y de las Demarcaciones Territoriales del Distrito Federal (FORTAMUNDF)	Cuenta Corriente	MATERIALES Y SUMINISTROS	ALIMENTOS Y UTENSILIOS	Utensilios para el servicio de alimentación	\$692.58	\$692.58	\$692.58	\$692.58	\$692.58	\$692.58	\$692.58	\$692.58	\$692.58	\$692.58	\$692.58	\$692.58	\$692.58	\$7,653.95

TOTAL ALIMENTOS Y UTENSILIOS \$148,494.72

EJERCICIO	FUENTE DE FINANCIAMIENTO	TIPO GASTO	CAPITULO DEL GASTO	CONCEPTO DEL GASTO	PARTIDA GENERICA	ENERO	FEBRERO	MARZO	ABRIL	MAYO	JUNIO	JULIO	AGOSTO	SEPTIEMBRE	OCTUBRE	NOVIEMBRE	DICIEMBRE	MONTO TOTAL AUTORIZADO ANUAL	
2025	Fondo de Apoyaciones para el Fortalecimiento de los Municipios y de las Demarcaciones Territoriales del Distrito Federal (FORTAMUNDF)	Cuenta Corriente	MATERIALES Y SUMINISTROS	MATERIAS PRIMAS Y MATERIALES DE PRODUCCION Y COMERCIALIZACION	Insumos textiles adquiridos como materia prima	\$518.87	\$518.87	\$518.87	\$518.87	\$518.87	\$518.87	\$518.87	\$518.87	\$518.87	\$518.87	\$518.87	\$518.87	\$5,200.00	
2025	Fondo de Apoyaciones para el Fortalecimiento de los Municipios y de las Demarcaciones Territoriales del Distrito Federal (FORTAMUNDF)	Cuenta Corriente	MATERIALES Y SUMINISTROS	MATERIAS PRIMAS Y MATERIALES DE PRODUCCION Y COMERCIALIZACION	Combustibles, lubricantes, aditivos, aceites y sus derivados adquiridos como materia prima	\$2,500.00	\$2,500.00	\$2,500.00	\$2,500.00	\$2,500.00	\$2,500.00	\$2,500.00	\$2,500.00	\$2,500.00	\$2,500.00	\$2,500.00	\$2,500.00	\$2,500.00	\$30,000.00
2025	Fondo de Apoyaciones para el Fortalecimiento de los Municipios y de las Demarcaciones Territoriales del Distrito Federal (FORTAMUNDF)	Cuenta Corriente	MATERIALES Y SUMINISTROS	MATERIAS PRIMAS Y MATERIALES DE PRODUCCION Y COMERCIALIZACION	Productos de cuero, piel, plásticos y hule adquiridos como materia prima	\$416.67	\$416.67	\$416.67	\$416.67	\$416.67	\$416.67	\$416.67	\$416.67	\$416.67	\$416.67	\$416.67	\$416.67	\$416.67	\$5,000.00

TOTAL MATERIAS PRIMAS Y MATERIALES DE PRODUCCION Y COMERCIALIZACION \$41,200.00

EJERCICIO	FUENTE DE FINANCIAMIENTO	TIPO GASTO	CAPITULO DEL GASTO	CONCEPTO DEL GASTO	PARTIDA GENERICA	ENERO	FEBRERO	MARZO	ABRIL	MAYO	JUNIO	JULIO	AGOSTO	SEPTIEMBRE	OCTUBRE	NOVIEMBRE	DICIEMBRE	MONTO TOTAL AUTORIZADO ANUAL	
2025	Fondo de Apoyaciones para el Fortalecimiento de los Municipios y de las Demarcaciones Territoriales del Distrito Federal (FORTAMUNDF)	Cuenta Corriente	MATERIALES Y SUMINISTROS	MATERIALES Y ARTICULOS DE CONSTRUCCION Y DE REPARACION	Madera y productos de madera	\$43.30	\$43.30	\$43.30	\$43.30	\$43.30	\$43.30	\$43.30	\$43.30	\$43.30	\$43.30	\$43.30	\$43.30	\$43.30	\$519.60
2025	Fondo de Apoyaciones para el Fortalecimiento de los Municipios y de las Demarcaciones Territoriales del Distrito Federal (FORTAMUNDF)	Cuenta Corriente	MATERIALES Y SUMINISTROS	MATERIALES Y ARTICULOS DE CONSTRUCCION Y DE REPARACION	Vidrio y productos de vidrio	\$168.67	\$168.67	\$168.67	\$168.67	\$168.67	\$168.67	\$168.67	\$168.67	\$168.67	\$168.67	\$168.67	\$168.67	\$168.67	\$2,000.00
2025	Fondo de Apoyaciones para el Fortalecimiento de los Municipios y de las Demarcaciones Territoriales del Distrito Federal (FORTAMUNDF)	Cuenta Corriente	MATERIALES Y SUMINISTROS	MATERIALES Y ARTICULOS DE CONSTRUCCION Y DE REPARACION	Materiales eléctricos y electrónicos	\$21,612.67	\$21,612.67	\$21,612.67	\$21,612.67	\$21,612.67	\$21,612.67	\$21,612.67	\$21,612.67	\$21,612.67	\$21,612.67	\$21,612.67	\$21,612.67	\$21,612.67	\$269,352.00
2025	Fondo de Apoyaciones para el Fortalecimiento de los Municipios y de las Demarcaciones Territoriales del Distrito Federal (FORTAMUNDF)	Cuenta Corriente	MATERIALES Y SUMINISTROS	MATERIALES Y ARTICULOS DE CONSTRUCCION Y DE REPARACION	Artículos metálicos para la construcción	\$833.25	\$833.25	\$833.25	\$833.25	\$833.25	\$833.25	\$833.25	\$833.25	\$833.25	\$833.25	\$833.25	\$833.25	\$833.25	\$9,999.00

TOTAL MATERIALES Y ARTICULOS DE CONSTRUCCION Y DE REPARACION \$271,870.60

EJERCICIO	FUENTE DE FINANCIAMIENTO	TIPO GASTO	CAPITULO DEL GASTO	CONCEPTO DEL GASTO	PARTIDA GENERICA	ENERO	FEBRERO	MARZO	ABRIL	MAYO	JUNIO	JULIO	AGOSTO	SEPTIEMBRE	OCTUBRE	NOVIEMBRE	DICIEMBRE	MONTO TOTAL AUTORIZADO ANUAL	
2025	Fondo de Apoyaciones para el Fortalecimiento de los Municipios y de las Demarcaciones Territoriales del Distrito Federal (FORTAMUNDF)	Cuenta Corriente	MATERIALES Y SUMINISTROS	PRODUCTOS QUIMICOS, FARMACEUTICOS Y DE LABORATORIO	Medicinas y productos farmacéuticos	\$75,000.00	\$75,000.00	\$75,000.00	\$75,000.00	\$75,000.00	\$75,000.00	\$75,000.00	\$75,000.00	\$75,000.00	\$75,000.00	\$75,000.00	\$75,000.00	\$75,000.00	\$906,000.00


TOTAL PRODUCTOS QUIMICOS, FARMACEUTICOS Y DE LABORATORIO \$906,000.00

EJERCICIO	FUENTE DE FINANCIAMIENTO	TIPO GASTO	CAPITULO DEL GASTO	CONCEPTO DEL GASTO	PARTIDA GENERICA	ENERO	FEBRERO	MARZO	ABRIL	MAYO	JUNIO	JULIO	AGOSTO	SEPTIEMBRE	OCTUBRE	NOVIEMBRE	DICIEMBRE	MONTO TOTAL AUTORIZADO ANUAL	
2025	Fondo de Apoyaciones para el Fortalecimiento de los Municipios y de las Demarcaciones Territoriales del Distrito Federal (FORTAMUNDF)	Cuenta Corriente	MATERIALES Y SUMINISTROS	COMBUSTIBLES, LUBRICANTES Y ADITIVOS	Combustibles, lubricantes y aditivos	\$195,730.63	\$195,730.63	\$195,730.63	\$195,730.63	\$195,730.63	\$195,730.63	\$195,730.63	\$195,730.63	\$195,730.63	\$195,730.63	\$195,730.63	\$195,730.63	\$195,730.63	\$2,348,767.56

TOTAL COMBUSTIBLES, LUBRICANTES Y ADITIVOS \$2,348,767.56

EJERCICIO	FUENTE DE FINANCIAMIENTO	TIPO GASTO	CAPITULO DEL GASTO	CONCEPTO DEL GASTO	PARTIDA GENERICA	ENERO	FEBRERO	MARZO	ABRIL	MAYO	JUNIO	JULIO	AGOSTO	SEPTIEMBRE	OCTUBRE	NOVIEMBRE	DICIEMBRE	MONTO TOTAL AUTORIZADO ANUAL	
2025	Fondo de Apoyaciones para el Fortalecimiento de los Municipios y de las Demarcaciones Territoriales del Distrito Federal (FORTAMUNDF)	Cuenta Corriente	MATERIALES Y SUMINISTROS	VESTUARIO, BLANCOS, BENEFICIOS DE PROTECCION Y ARTICULOS DEPORTIVOS	Vestuario y uniformes	\$178,528.17	\$178,528.17	\$178,528.17	\$178,528.17	\$178,528.17	\$178,528.17	\$178,528.17	\$178,528.17	\$178,528.17	\$178,528.17	\$178,528.17	\$178,528.17	\$178,528.17	\$2,118,338.00

Multiple handwritten signatures and stamps in blue ink at the bottom of the page.



Handwritten mark resembling a stylized 'D' or '0'.

2025	Fondo de Aportaciones para el Fortalecimiento de las Municipalidades y de las Demarcaciones Territoriales del Distrito Federal (FORTAMUNDF)	Gasto Corriente	MATERIALES Y SUMINISTROS	VESTUARIO, BLANCOS, PRENDAS DE PROTECCION Y ARTICULOS DESECHABLES	Prendas de seguridad y profesion personal	\$13,333.33	\$15,333.33	\$18,333.33	\$18,333.33	\$18,333.33	\$18,333.33	\$18,333.33	\$18,333.33	\$18,333.33	\$18,333.33	\$18,333.33	\$18,333.33	\$18,333.33	\$18,333.33
------	---	-----------------	--------------------------	---	---	-------------	-------------	-------------	-------------	-------------	-------------	-------------	-------------	-------------	-------------	-------------	-------------	-------------	-------------

TOTAL VESTUARIO, BLANCOS, PRENDAS DE PROTECCION Y ARTICULOS DESECHABLES \$338,838.00

EJERCICIO	FUENTE DE FINANCIAMIENTO	TIPO GASTO	CAPITULO DEL GASTO	CONCEPTO DEL GASTO	PARTIDA GENERICA	ENERO	FEBRERO	MARZO	ABRIL	MAYO	JUNIO	JULIO	AGOSTO	SEPTIEMBRE	OCTUBRE	NOVIEMBRE	NOVIEMBRE	NOVIEMBRE	NOVIEMBRE	MONTO TOTAL AUTORIZADO ANUAL	
2025	Fondo de Aportaciones para el Fortalecimiento de las Municipalidades y de las Demarcaciones Territoriales del Distrito Federal (FORTAMUNDF)	Gasto Corriente	MATERIALES Y SUMINISTROS	MATERIALES Y SUMINISTROS PARA SEGURIDAD	Sustancias y materiales explosivos	\$12,072.45	\$12,072.45	\$12,072.45	\$12,072.45	\$12,072.45	\$12,072.45	\$12,072.45	\$12,072.45	\$12,072.45	\$12,072.45	\$12,072.45	\$12,072.45	\$12,072.45	\$12,072.45	\$144,868.65	
2025	Fondo de Aportaciones para el Fortalecimiento de las Municipalidades y de las Demarcaciones Territoriales del Distrito Federal (FORTAMUNDF)	Gasto Corriente	MATERIALES Y SUMINISTROS	MATERIALES Y SUMINISTROS PARA SEGURIDAD	Materiales de seguridad publica	\$20,500.00	\$20,500.00	\$20,500.00	\$20,500.00	\$20,500.00	\$20,500.00	\$20,500.00	\$20,500.00	\$20,500.00	\$20,500.00	\$20,500.00	\$20,500.00	\$20,500.00	\$20,500.00	\$20,500.00	\$245,000.00

TOTAL MATERIALES Y SUMINISTROS PARA SEGURIDAD \$390,868.80

EJERCICIO	FUENTE DE FINANCIAMIENTO	TIPO GASTO	CAPITULO DEL GASTO	CONCEPTO DEL GASTO	PARTIDA GENERICA	ENERO	FEBRERO	MARZO	ABRIL	MAYO	JUNIO	JULIO	AGOSTO	SEPTIEMBRE	OCTUBRE	NOVIEMBRE	NOVIEMBRE	NOVIEMBRE	NOVIEMBRE	MONTO TOTAL AUTORIZADO ANUAL	
2025	Fondo de Aportaciones para el Fortalecimiento de las Municipalidades y de las Demarcaciones Territoriales del Distrito Federal (FORTAMUNDF)	Gasto Corriente	MATERIALES Y SUMINISTROS	HERRAMIENTAS, REFACCIONES Y ACCESORIOS MENORES	Herramientas menores	\$9,147.85	\$9,147.85	\$9,147.85	\$9,147.85	\$9,147.85	\$9,147.85	\$9,147.85	\$9,147.85	\$9,147.85	\$9,147.85	\$9,147.85	\$9,147.85	\$9,147.85	\$9,147.85	\$9,147.85	\$79,774.65
2025	Fondo de Aportaciones para el Fortalecimiento de las Municipalidades y de las Demarcaciones Territoriales del Distrito Federal (FORTAMUNDF)	Gasto Corriente	MATERIALES Y SUMINISTROS	HERRAMIENTAS, REFACCIONES Y ACCESORIOS MENORES	Refacciones y accesorios menores de equipo de transporte	\$49,228.53	\$49,228.53	\$49,228.53	\$49,228.53	\$49,228.53	\$49,228.53	\$49,228.53	\$49,228.53	\$49,228.53	\$49,228.53	\$49,228.53	\$49,228.53	\$49,228.53	\$49,228.53	\$49,228.53	\$554,742.35

TOTAL HERRAMIENTAS, REFACCIONES Y ACCESORIOS MENORES \$628,517.04

TOTAL MATERIALES Y SUMINISTROS \$7,241,816.76

EJERCICIO	FUENTE DE FINANCIAMIENTO	TIPO GASTO	CAPITULO DEL GASTO	CONCEPTO DEL GASTO	PARTIDA GENERICA	ENERO	FEBRERO	MARZO	ABRIL	MAYO	JUNIO	JULIO	AGOSTO	SEPTIEMBRE	OCTUBRE	NOVIEMBRE	NOVIEMBRE	NOVIEMBRE	NOVIEMBRE	MONTO TOTAL AUTORIZADO ANUAL	
2025	Fondo de Aportaciones para el Fortalecimiento de las Municipalidades y de las Demarcaciones Territoriales del Distrito Federal (FORTAMUNDF)	Gasto Corriente	SERVICIOS GENERALES	SERVICIOS BASICOS	Energia electrica	\$981,408.67	\$981,408.67	\$981,408.67	\$981,408.67	\$981,408.67	\$981,408.67	\$981,408.67	\$981,408.67	\$981,408.67	\$981,408.67	\$981,408.67	\$981,408.67	\$981,408.67	\$981,408.67	\$10,677,600.04	
2025	Fondo de Aportaciones para el Fortalecimiento de las Municipalidades y de las Demarcaciones Territoriales del Distrito Federal (FORTAMUNDF)	Gasto Corriente	SERVICIOS GENERALES	SERVICIOS BASICOS	Agua	\$27,685.17	\$27,685.17	\$27,685.17	\$27,685.17	\$27,685.17	\$27,685.17	\$27,685.17	\$27,685.17	\$27,685.17	\$27,685.17	\$27,685.17	\$27,685.17	\$27,685.17	\$27,685.17	\$27,685.17	\$332,222.04
2025	Fondo de Aportaciones para el Fortalecimiento de las Municipalidades y de las Demarcaciones Territoriales del Distrito Federal (FORTAMUNDF)	Gasto Corriente	SERVICIOS GENERALES	SERVICIOS BASICOS	Telefono tradicional	\$1,600.00	\$1,600.00	\$1,600.00	\$1,600.00	\$1,600.00	\$1,600.00	\$1,600.00	\$1,600.00	\$1,600.00	\$1,600.00	\$1,600.00	\$1,600.00	\$1,600.00	\$1,600.00	\$1,600.00	\$19,200.00
2025	Fondo de Aportaciones para el Fortalecimiento de las Municipalidades y de las Demarcaciones Territoriales del Distrito Federal (FORTAMUNDF)	Gasto Corriente	SERVICIOS GENERALES	SERVICIOS BASICOS	Servicios de acceso de Internet, redes y procesamiento de informacion	\$2,483.33	\$2,483.33	\$2,483.33	\$2,483.33	\$2,483.33	\$2,483.33	\$2,483.33	\$2,483.33	\$2,483.33	\$2,483.33	\$2,483.33	\$2,483.33	\$2,483.33	\$2,483.33	\$2,483.33	\$29,799.85

TOTAL SERVICIOS BASICOS \$10,950,822.04

EJERCICIO	FUENTE DE FINANCIAMIENTO	TIPO GASTO	CAPITULO DEL GASTO	CONCEPTO DEL GASTO	PARTIDA GENERICA	ENERO	FEBRERO	MARZO	ABRIL	MAYO	JUNIO	JULIO	AGOSTO	SEPTIEMBRE	OCTUBRE	NOVIEMBRE	NOVIEMBRE	NOVIEMBRE	NOVIEMBRE	MONTO TOTAL AUTORIZADO ANUAL	
2025	Fondo de Aportaciones para el Fortalecimiento de las Municipalidades y de las Demarcaciones Territoriales del Distrito Federal (FORTAMUNDF)	Gasto Corriente	SERVICIOS GENERALES	SERVICIOS DE ARRENDAMIENTO	Arrendamiento de mobiliario y equipo de administracion educativa y recreativa	\$9,233.33	\$9,233.33	\$9,233.33	\$9,233.33	\$9,233.33	\$9,233.33	\$9,233.33	\$9,233.33	\$9,233.33	\$9,233.33	\$9,233.33	\$9,233.33	\$9,233.33	\$9,233.33	\$9,233.33	\$74,799.85

TOTAL SERVICIOS DE ARRENDAMIENTO \$74,799.85

EJERCICIO	FUENTE DE FINANCIAMIENTO	TIPO GASTO	CAPITULO DEL GASTO	CONCEPTO DEL GASTO	PARTIDA GENERICA	ENERO	FEBRERO	MARZO	ABRIL	MAYO	JUNIO	JULIO	AGOSTO	SEPTIEMBRE	OCTUBRE	NOVIEMBRE	NOVIEMBRE	NOVIEMBRE	NOVIEMBRE	MONTO TOTAL AUTORIZADO ANUAL	
2025	Fondo de Aportaciones para el Fortalecimiento de las Municipalidades y de las Demarcaciones Territoriales del Distrito Federal (FORTAMUNDF)	Gasto Corriente	SERVICIOS GENERALES	SERVICIOS PROFESIONALES, CIENTIFICOS, TECNICOS Y OTROS SERVICIOS	Servicios de capacitacion	\$1,084.17	\$1,084.17	\$1,084.17	\$1,084.17	\$1,084.17	\$1,084.17	\$1,084.17	\$1,084.17	\$1,084.17	\$1,084.17	\$1,084.17	\$1,084.17	\$1,084.17	\$1,084.17	\$1,084.17	\$13,010.00
2025	Fondo de Aportaciones para el Fortalecimiento de las Municipalidades y de las Demarcaciones Territoriales del Distrito Federal (FORTAMUNDF)	Gasto Corriente	SERVICIOS GENERALES	SERVICIOS PROFESIONALES, CIENTIFICOS, TECNICOS Y OTROS SERVICIOS	Servicios de investigacion curricular y desarrollo	\$2,921.25	\$2,921.25	\$2,921.25	\$2,921.25	\$2,921.25	\$2,921.25	\$2,921.25	\$2,921.25	\$2,921.25	\$2,921.25	\$2,921.25	\$2,921.25	\$2,921.25	\$2,921.25	\$2,921.25	\$35,065.00

TOTAL SERVICIOS PROFESIONALES, CIENTIFICOS, TECNICOS Y OTROS SERVICIOS \$48,085.04

EJERCICIO	FUENTE DE FINANCIAMIENTO	TIPO GASTO	CAPITULO DEL GASTO	CONCEPTO DEL GASTO	PARTIDA GENERICA	ENERO	FEBRERO	MARZO	ABRIL	MAYO	JUNIO	JULIO	AGOSTO	SEPTIEMBRE	OCTUBRE	NOVIEMBRE	NOVIEMBRE	NOVIEMBRE	NOVIEMBRE	MONTO TOTAL AUTORIZADO ANUAL	
2025	Fondo de Aportaciones para el Fortalecimiento de las Municipalidades y de las Demarcaciones Territoriales del Distrito Federal (FORTAMUNDF)	Gasto Corriente	SERVICIOS GENERALES	SERVICIOS FINANCIEROS, FINANCIOS Y COMERCIALES	Seguro de bienes patrimoniales	\$57,607.81	\$57,607.81	\$57,607.81	\$57,607.81	\$57,607.81	\$57,607.81	\$57,607.81	\$57,607.81	\$57,607.81	\$57,607.81	\$57,607.81	\$57,607.81	\$57,607.81	\$57,607.81	\$57,607.81	\$691,293.72

Handwritten signatures and stamps at the bottom of the page, including a large circular stamp with the text 'SECRETARIA DE EDUCACION PUBLICA' and 'SECRETARIA DE ECONOMIA'.

2



TOTAL SERVICIOS FINANCIEROS, BANCARIOS Y COMERCIALES																			1997,293.72
EJERCICIO	FUENTE DE FINANCIAMIENTO	TIPO GASTO	CAPITULO DEL GASTO	CONCEPTO DEL GASTO	PARTIDA GENERICA	ENERO	FEBRERO	MARZO	ABRIL	MAYO	JUNIO	JULIO	AGOSTO	SEPTIEMBRE	OCTUBRE	NOVIEMBRE	DICIEMBRE	MONTO TOTAL AUTORIZADO ANUAL	
2005	Fondo de Aportaciones para el Fortalecimiento de los Municipios y de las Demarcaciones Territoriales del Distrito Federal (FORTAMUNDF)	Gasto Corriente	SERVICIOS GENERALES	SERVICIOS DE INSTALACION, REPARACION, MANTENIMIENTO Y CONSERVACION	Comunicación y mantenimiento menor de inmuebles	\$2,142.80	\$2,142.80	\$2,142.80	\$2,142.80	\$2,142.80	\$2,142.80	\$2,142.80	\$2,142.80	\$2,142.80	\$2,142.80	\$2,142.80	\$2,142.80	\$2,142.80	\$21,428.00
2005	Fondo de Aportaciones para el Fortalecimiento de los Municipios y de las Demarcaciones Territoriales del Distrito Federal (FORTAMUNDF)	Gasto Corriente	SERVICIOS GENERALES	SERVICIOS DE INSTALACION, REPARACION, MANTENIMIENTO Y CONSERVACION	Instalación, reparación y mantenimiento de equipo e instrumentos médicos y de laboratorio	\$9,044.17	\$9,044.17	\$9,044.17	\$9,044.17	\$9,044.17	\$9,044.17	\$9,044.17	\$9,044.17	\$9,044.17	\$9,044.17	\$9,044.17	\$9,044.17	\$9,044.17	\$90,441.70
2005	Fondo de Aportaciones para el Fortalecimiento de los Municipios y de las Demarcaciones Territoriales del Distrito Federal (FORTAMUNDF)	Gasto Corriente	SERVICIOS GENERALES	SERVICIOS DE INSTALACION, REPARACION, MANTENIMIENTO Y CONSERVACION	Reparación y mantenimiento de equipo de transporte	\$49,516.44	\$49,516.44	\$49,516.44	\$49,516.44	\$49,516.44	\$49,516.44	\$49,516.44	\$49,516.44	\$49,516.44	\$49,516.44	\$49,516.44	\$49,516.44	\$49,516.44	\$495,164.40

TOTAL SERVICIOS DE INSTALACION, REPARACION, MANTENIMIENTO Y CONSERVACION \$680,440.92

EJERCICIO	FUENTE DE FINANCIAMIENTO	TIPO GASTO	CAPITULO DEL GASTO	CONCEPTO DEL GASTO	PARTIDA GENERICA	ENERO	FEBRERO	MARZO	ABRIL	MAYO	JUNIO	JULIO	AGOSTO	SEPTIEMBRE	OCTUBRE	NOVIEMBRE	DICIEMBRE	MONTO TOTAL AUTORIZADO ANUAL	
2005	Fondo de Aportaciones para el Fortalecimiento de los Municipios y de las Demarcaciones Territoriales del Distrito Federal (FORTAMUNDF)	Gasto Corriente	SERVICIOS GENERALES	SERVICIOS DE COMUNICACION SOCIAL Y PUBLICIDAD	Difusión por radio, televisión y otros medios de masas y otros programas y actividades gubernamentales	\$1,750.00	\$1,750.00	\$1,750.00	\$1,750.00	\$1,750.00	\$1,750.00	\$1,750.00	\$1,750.00	\$1,750.00	\$1,750.00	\$1,750.00	\$1,750.00	\$1,750.00	\$17,500.00

TOTAL SERVICIOS DE COMUNICACION SOCIAL Y PUBLICIDAD \$21,000.00

EJERCICIO	FUENTE DE FINANCIAMIENTO	TIPO GASTO	CAPITULO DEL GASTO	CONCEPTO DEL GASTO	PARTIDA GENERICA	ENERO	FEBRERO	MARZO	ABRIL	MAYO	JUNIO	JULIO	AGOSTO	SEPTIEMBRE	OCTUBRE	NOVIEMBRE	DICIEMBRE	MONTO TOTAL AUTORIZADO ANUAL	
2005	Fondo de Aportaciones para el Fortalecimiento de los Municipios y de las Demarcaciones Territoriales del Distrito Federal (FORTAMUNDF)	Gasto Corriente	SERVICIOS GENERALES	SERVICIOS DE TRASLADO Y VIATICOS	Viáticos en el país	\$9,982.50	\$9,982.50	\$9,982.50	\$9,982.50	\$9,982.50	\$9,982.50	\$9,982.50	\$9,982.50	\$9,982.50	\$9,982.50	\$9,982.50	\$9,982.50	\$9,982.50	\$99,825.00

TOTAL SERVICIOS DE TRASLADO Y VIATICOS \$119,790.00

EJERCICIO	FUENTE DE FINANCIAMIENTO	TIPO GASTO	CAPITULO DEL GASTO	CONCEPTO DEL GASTO	PARTIDA GENERICA	ENERO	FEBRERO	MARZO	ABRIL	MAYO	JUNIO	JULIO	AGOSTO	SEPTIEMBRE	OCTUBRE	NOVIEMBRE	DICIEMBRE	MONTO TOTAL AUTORIZADO ANUAL	
2005	Fondo de Aportaciones para el Fortalecimiento de los Municipios y de las Demarcaciones Territoriales del Distrito Federal (FORTAMUNDF)	Gasto Corriente	SERVICIOS GENERALES	OTROS SERVICIOS GENERALES	Impuestos y derechos	\$53,042.45	\$53,042.45	\$53,042.45	\$53,042.45	\$53,042.45	\$53,042.45	\$53,042.45	\$53,042.45	\$53,042.45	\$53,042.45	\$53,042.45	\$53,042.45	\$53,042.45	\$530,424.50
2005	Fondo de Aportaciones para el Fortalecimiento de los Municipios y de las Demarcaciones Territoriales del Distrito Federal (FORTAMUNDF)	Gasto Corriente	SERVICIOS GENERALES	OTROS SERVICIOS GENERALES	Impuesto sobre nóminas y otros que se derivan de una relación laboral	\$34,148.42	\$34,148.42	\$34,148.42	\$34,148.42	\$34,148.42	\$34,148.42	\$34,148.42	\$34,148.42	\$34,148.42	\$34,148.42	\$34,148.42	\$34,148.42	\$34,148.42	\$341,484.20
2005	Fondo de Aportaciones para el Fortalecimiento de los Municipios y de las Demarcaciones Territoriales del Distrito Federal (FORTAMUNDF)	Gasto Corriente	SERVICIOS GENERALES	OTROS SERVICIOS GENERALES	Otros servicios generales	\$290.85	\$290.85	\$290.85	\$290.85	\$290.85	\$290.85	\$290.85	\$290.85	\$290.85	\$290.85	\$290.85	\$290.85	\$290.85	\$2,908.50

TOTAL OTROS SERVICIOS GENERALES \$1,049,781.00

TOTAL SERVICIOS GENERALES \$13,643,992.68

EJERCICIO	FUENTE DE FINANCIAMIENTO	TIPO GASTO	CAPITULO DEL GASTO	CONCEPTO DEL GASTO	PARTIDA GENERICA	ENERO	FEBRERO	MARZO	ABRIL	MAYO	JUNIO	JULIO	AGOSTO	SEPTIEMBRE	OCTUBRE	NOVIEMBRE	DICIEMBRE	MONTO TOTAL AUTORIZADO ANUAL	
2005	Fondo de Aportaciones para el Fortalecimiento de los Municipios y de las Demarcaciones Territoriales del Distrito Federal (FORTAMUNDF)	Gasto Corriente	TRANSFERENCIAS, ASIGNACIONES, SUBSIDIOS Y OTRAS AYUDAS	TRANSFERENCIAS INTERNAS Y ASIGNACIONES AL SECTOR PUBLICO	Asignaciones presupuestarias a Organismos Autónomos	\$195,912.25	\$195,912.25	\$195,912.25	\$195,912.25	\$195,912.25	\$195,912.25	\$195,912.25	\$195,912.25	\$195,912.25	\$195,912.25	\$195,912.25	\$195,912.25	\$195,912.25	\$1,959,122.50

TOTAL TRANSFERENCIAS INTERNAS Y ASIGNACIONES AL SECTOR PÚBLICO \$2,362,947.00

EJERCICIO	FUENTE DE FINANCIAMIENTO	TIPO GASTO	CAPITULO DEL GASTO	CONCEPTO DEL GASTO	PARTIDA GENERICA	ENERO	FEBRERO	MARZO	ABRIL	MAYO	JUNIO	JULIO	AGOSTO	SEPTIEMBRE	OCTUBRE	NOVIEMBRE	DICIEMBRE	MONTO TOTAL AUTORIZADO ANUAL	
2005	Fondo de Aportaciones para el Fortalecimiento de los Municipios y de las Demarcaciones Territoriales del Distrito Federal (FORTAMUNDF)	Gasto Corriente	TRANSFERENCIAS, ASIGNACIONES, SUBSIDIOS Y OTRAS AYUDAS	AYUDAS SOCIALES	Ayudas sociales a personas	\$582.75	\$582.75	\$582.75	\$582.75	\$582.75	\$582.75	\$582.75	\$582.75	\$582.75	\$582.75	\$582.75	\$582.75	\$582.75	\$5,827.50

TOTAL AYUDAS SOCIALES \$6,933.00

TOTAL TRANSFERENCIAS, ASIGNACIONES, SUBSIDIOS Y OTRAS AYUDAS \$2,369,940.00












2



EJERCICIO	FUENTE DE FINANCIAMIENTO	TIPO GASTO	CAPITULO DEL GASTO	CONCEPTO DEL GASTO	PARTIDA GENERICA	ENERO	FEBRERO	MARZO	ABRIL	MAYO	JUNIO	JULIO	AGOSTO	SEPTIEMBRE	OCTUBRE	NOVIEMBRE	DICIEMBRE	MONTO TOTAL AUTORIZADO ANUAL		
2025	Fondo de Aportaciones para el Fortalecimiento de los Municipios y de las Demarcaciones Territoriales del Distrito Federal (FORTAMUNDF)	Gasto Corriente	BIENES MUEBLES, INMUEBLES E INTANGIBLES	MOBILIARIO Y EQUIPO DE ADMINISTRACION	Muebles de oficina y estantería	\$3,741.67	\$3,741.67	\$3,741.67	\$3,741.67	\$3,741.67	\$3,741.67	\$3,741.67	\$3,741.67	\$3,741.67	\$3,741.67	\$3,741.67	\$3,741.67	\$3,741.67	\$47,700.04	
2025	Fondo de Aportaciones para el Fortalecimiento de los Municipios y de las Demarcaciones Territoriales del Distrito Federal (FORTAMUNDF)	Gasto Corriente	BIENES MUEBLES, INMUEBLES E INTANGIBLES	MOBILIARIO Y EQUIPO DE ADMINISTRACION	Muebles, excepto de oficina y estantería	\$2,063.33	\$2,063.33	\$2,063.33	\$2,063.33	\$2,063.33	\$2,063.33	\$2,063.33	\$2,063.33	\$2,063.33	\$2,063.33	\$2,063.33	\$2,063.33	\$2,063.33	\$2,063.33	\$24,760.00
2025	Fondo de Aportaciones para el Fortalecimiento de los Municipios y de las Demarcaciones Territoriales del Distrito Federal (FORTAMUNDF)	Gasto Corriente	BIENES MUEBLES, INMUEBLES E INTANGIBLES	MOBILIARIO Y EQUIPO DE ADMINISTRACION	Equipo de cómputo y de tecnologías de la información	\$2,509.67	\$2,509.67	\$2,509.67	\$2,509.67	\$2,509.67	\$2,509.67	\$2,509.67	\$2,509.67	\$2,509.67	\$2,509.67	\$2,509.67	\$2,509.67	\$2,509.67	\$2,509.67	\$31,199.00
2025	Fondo de Aportaciones para el Fortalecimiento de los Municipios y de las Demarcaciones Territoriales del Distrito Federal (FORTAMUNDF)	Gasto Corriente	BIENES MUEBLES, INMUEBLES E INTANGIBLES	MOBILIARIO Y EQUIPO DE ADMINISTRACION	Otros mobiliarios y equipos de administración	\$3,177.75	\$3,177.75	\$3,177.75	\$3,177.75	\$3,177.75	\$3,177.75	\$3,177.75	\$3,177.75	\$3,177.75	\$3,177.75	\$3,177.75	\$3,177.75	\$3,177.75	\$3,177.75	\$39,130.00
<b>TOTAL MOBILIARIO Y EQUIPO DE ADMINISTRACION</b>																		<b>\$138,989.04</b>		
2025	Fondo de Aportaciones para el Fortalecimiento de los Municipios y de las Demarcaciones Territoriales del Distrito Federal (FORTAMUNDF)	Gasto Corriente	BIENES MUEBLES, INMUEBLES E INTANGIBLES	EQUIPO E INSTRUMENTAL MEDICO Y DE LABORATORIO	Equipo médico y de laboratorio	\$3,064.69	\$3,064.69	\$3,064.69	\$3,064.69	\$3,064.69	\$3,064.69	\$3,064.69	\$3,064.69	\$3,064.69	\$3,064.69	\$3,064.69	\$3,064.69	\$3,064.69	\$3,064.69	\$36,776.16
<b>TOTAL EQUIPO E INSTRUMENTAL MEDICO Y DE LABORATORIO</b>																		<b>\$36,776.16</b>		
2025	Fondo de Aportaciones para el Fortalecimiento de los Municipios y de las Demarcaciones Territoriales del Distrito Federal (FORTAMUNDF)	Gasto Corriente	BIENES MUEBLES, INMUEBLES E INTANGIBLES	VEHICULOS Y EQUIPO DE TRANSPORTE	Vehículos y equipo terrestre	\$166,666.67	\$166,666.67	\$166,666.67	\$166,666.67	\$166,666.67	\$166,666.67	\$166,666.67	\$166,666.67	\$166,666.67	\$166,666.67	\$166,666.67	\$166,666.67	\$166,666.67	\$166,666.67	\$2,000,000.04
<b>TOTAL VEHICULOS Y EQUIPO DE TRANSPORTE</b>																		<b>\$2,000,000.04</b>		
2025	Fondo de Aportaciones para el Fortalecimiento de los Municipios y de las Demarcaciones Territoriales del Distrito Federal (FORTAMUNDF)	Gasto Corriente	BIENES MUEBLES, INMUEBLES E INTANGIBLES	MAQUINARIA, OTROS EQUIPOS Y HERRAMIENTAS	Sistemas de aire acondicionado, calefacción y de refrigeración industrial y comercial	\$692.50	\$692.50	\$692.50	\$692.50	\$692.50	\$692.50	\$692.50	\$692.50	\$692.50	\$692.50	\$692.50	\$692.50	\$692.50	\$692.50	\$7,960.00
2025	Fondo de Aportaciones para el Fortalecimiento de los Municipios y de las Demarcaciones Territoriales del Distrito Federal (FORTAMUNDF)	Gasto Corriente	BIENES MUEBLES, INMUEBLES E INTANGIBLES	MAQUINARIA, OTROS EQUIPOS Y HERRAMIENTAS	Equipo de comunicación y telecomunicación	\$11,318.42	\$11,318.42	\$11,318.42	\$11,318.42	\$11,318.42	\$11,318.42	\$11,318.42	\$11,318.42	\$11,318.42	\$11,318.42	\$11,318.42	\$11,318.42	\$11,318.42	\$11,318.42	\$136,821.04
2025	Fondo de Aportaciones para el Fortalecimiento de los Municipios y de las Demarcaciones Territoriales del Distrito Federal (FORTAMUNDF)	Gasto Corriente	BIENES MUEBLES, INMUEBLES E INTANGIBLES	MAQUINARIA, OTROS EQUIPOS Y HERRAMIENTAS	Herramientas y máquinas-herramienta	\$8,527.33	\$8,527.33	\$8,527.33	\$8,527.33	\$8,527.33	\$8,527.33	\$8,527.33	\$8,527.33	\$8,527.33	\$8,527.33	\$8,527.33	\$8,527.33	\$8,527.33	\$8,527.33	\$102,327.50
<b>TOTAL MAQUINARIA, OTROS EQUIPOS Y HERRAMIENTAS</b>																		<b>\$246,039.00</b>		
2025	Fondo de Aportaciones para el Fortalecimiento de los Municipios y de las Demarcaciones Territoriales del Distrito Federal (FORTAMUNDF)	Gasto Corriente	BIENES MUEBLES, INMUEBLES E INTANGIBLES	ACTIVOS INTANGIBLES	Licencias industriales, comerciales y otras	\$1,016.75	\$1,016.75	\$1,016.75	\$1,016.75	\$1,016.75	\$1,016.75	\$1,016.75	\$1,016.75	\$1,016.75	\$1,016.75	\$1,016.75	\$1,016.75	\$1,016.75	\$1,016.75	\$12,201.00
<b>TOTAL ACTIVOS INTANGIBLES</b>																		<b>\$12,201.00</b>		
<b>TOTAL BIENES MUEBLES, INMUEBLES E INTANGIBLES</b>																		<b>\$2,434,065.24</b>		
2025	Fondo de Aportaciones para el Fortalecimiento de los Municipios y de las Demarcaciones Territoriales del Distrito Federal (FORTAMUNDF)	Gasto Corriente	INVERSION PUBLICA	OBRA PUBLICA EN BIENES PROPIOS	Edificación no habitacional	\$425,666.67	\$425,666.67	\$425,666.67	\$425,666.67	\$425,666.67	\$425,666.67	\$425,666.67	\$425,666.67	\$425,666.67	\$425,666.67	\$425,666.67	\$425,666.67	\$425,666.67	\$425,666.67	\$5,120,000.04
<b>TOTAL OBRA PÚBLICA EN BIENES PROPIOS</b>																		<b>\$5,120,000.04</b>		
<b>TOTAL INVERSION PÚBLICA</b>																		<b>\$5,120,000.04</b>		
<b>TOTAL FONDO DE APORTACIONES PARA EL FORTALECIMIENTO DE LOS MUNICIPIOS Y DE LAS DEMARCACIONES TERRITORIALES DEL DISTRITO FEDERAL (FORTAMUNDF)</b>																		<b>\$47,393,507.28</b>		



Handwritten signature in blue ink.

Handwritten signature in blue ink.

Handwritten signature in blue ink.

Handwritten signature in blue ink.

Handwritten signature in blue ink.

Handwritten signature in blue ink.

TOTAL

\$253,620,173.94